




Ministerstwo
Rozwoju i Technologii



Perspektywy wymiany handlowej branży



Rzeczpospolita
Polska

Unia Europejska
Europejski Fundusz
Rozwoju Regionalnego



Spis treści

1	Informacje wstępne.....	3
1.1	Definicja branży.....	3
2	Wymiana handlowa branży w Polsce.....	5
2.1	Charakterystyka polskiej wymiany handlowej.....	5
2.2	Struktura geograficzna polskiego eksportu w branży.....	10

1 Informacje wstępne

1.1 Definicja branży

Tabela 1.1. Definicja branży – wybrane kody

Opis kodów używanych przy generowaniu raportu
2520 - Gips; anhydryt; spoiwa gipsowe składające się z gipsu kalcynowanego lub siarczanu wapnia, nawet barwione, zawierające lub nie małe ilości przyspieszaczy lub opóźniaczy
2521 - **Topnik wapniowy; wapień i pozostały kamień wapienny, w rodzaju stosowanych do produkcji wapna lub cementu
2522 - Wapno palone, wapno gaszone i wapno hydrauliczne (z wył. czystego tlenku wapnia i wodorotlenku wapnia)
2523 - Cement, włącznie z klinkierem cementowym, nawet barwiony
2618 - **Żużel granulowany [piasek żużlowy] z produkcji żeliwa lub stali
2619 - *Żużel, zgorzeliny i pozostałe odpady z produkcji żeliwa lub stali (z wył. żużła granulowanego)
2620 - Żużel, popiół i pozostałości zawierające metale, arsen lub ich związki (z wył. tych z produkcji żeliwa lub stali)
2715 - **Mieszanki bitumiczne na bazie naturalnego asfaltu, naturalnego bitumu, bitumu naftowego, smoły mineralnej lub mineralnego paku smołowego (np. masy uszczelniające bitumiczne, fluksy)
3208 - Farby i pokosty, włącznie z emaliami i lakierami, na bazie polimerów syntetycznych i chemicznie modyfikowanych polimerów naturalnych, rozproszonych lub rozpuszczonych w środowisku niewodnym; roztwory produktów objętych pozycjami od 3901 do 3913 w lotnych rozpuszczalnikach organicznych, gdy masa rozpuszczalnika > 50% masy roztworu (z wył. roztworów kolodiiów)
3209 - Farby i pokosty, włącznie z emaliami i lakierami, na bazie polimerów syntetycznych lub polimerów naturalnych modyfikowanych chemicznie, rozproszone lub rozpuszczone w środowisku wodnym
3210 - *Farby i pokosty, włącznie z emaliami, lakierami i farbami klejowymi (z wył. na bazie polimerów syntetycznych lub polimerów naturalnych modyfikowanych chemicznie); gotowe pigmenty wodne, w rodzaju stosowanych do wykańczania skóry
3917 - Rury, rurki i węże oraz ich osprzęt (np. złącza, kolanka, kołnierze), z tworzyw sztucznych
3918 - Pokrycia podłogowe z tworzyw sztucznych, nawet samoprzylepne, w rolkach lub w postaci płytek; pokrycia ścienne lub sufitowe, z tworzyw sztucznych, w zwojach o szerokości >= 45 cm, zawierających tworzywa sztuczne trwale związane z podłożem z dowolnego materiału innego niż papier, przy czym warstwa tworzywa (po stronie wierzchniej) jest ziarnista, wytłoczona, kolorowa, zadrukowana wzorem lub w inny sposób ozdobiona
3922 - Wanny, prysznice, zlewy, umywalki, bidety, miski klozetowe, sedesy i pokrywy, spłuczki ustępowe i podobne artykuły sanitarne, z tworzyw sztucznych
3925 - Artykuły budowlane z tworzyw sztucznych, gdzie indziej niesklasyfikowane
4418 - Wyroby stolarskie i ciesielskie budowlane, z drewna, włącznie z drewnianymi płytami komórkowymi, połączonymi płytami podłogowymi, dachówkami i gontami (z wył. Boazerii ze sklejk, segmentów i fryzów parkietowych, niepołączonych, i budynków prefabrykowanych)
4814 - Tapety papierowe i podobne pokrycia ścienne, okienne papier przezroczysty
6801 - **Kostki brukowe, płyty nawierzchniowe, krawężniki i płyty chodnikowe, z kamienia naturalnego (z wył. łupków)
6802 - Obrobione kamienie budowlane lub pomnikowe (z wył. łupków) i artykuły z nich; kostki mozaikowe, i podobne z kamieni naturalnych (włącznie z łupkami), nawet na podłożu; sztucznie barwione ziarna, odłamki i proszek, z kamieni naturalnych, włącznie z łupkami (z wył. kostki brukowej, płyt nawierzchniowych, krawężników i płyt chodnikowych; wyrobów z topionego bazaltu i ze spiekane go steatyty; biżuterii, zegarów, lamp i ich części; guzików, kredy, oryginalnych rzeźb i posągów)
6806 - Wełna żużlowa, wełna skalna i podobne wełny mineralne; wermikulit porowaty, ity porowate, żużel spieniony i podobne porowate materiały mineralne; mieszaniny i artykuły z materiałów mineralnych izolujących cieplnie, akustycznie lub pochłaniających dźwięki (z wył. wyrobów z lekkiego betonu, z azbestu, azbestowo-cementowych, celulozowo-cementowych lub podobnych, mieszanin i pozostałych artykułów z azbestu lub bazie azbestu, i wyrobów ceramicznych)
6809 - Artykuły z gipsu lub z mieszanek na bazie gipsu (z wył. opasek gipsowych do unieruchamiania złamań, do sprzedaży detalicznej; łupków gipsowych do leczenia złamań; lekkich konstrukcji budowlanych scalonych gipsem lub wyrobów do izolacji cieplnej, akustycznej lub do pochłaniania dźwięku; modeli anatomicznych lub innych, do celów pokazowych; oryginalnych rzeźb lub posągów)

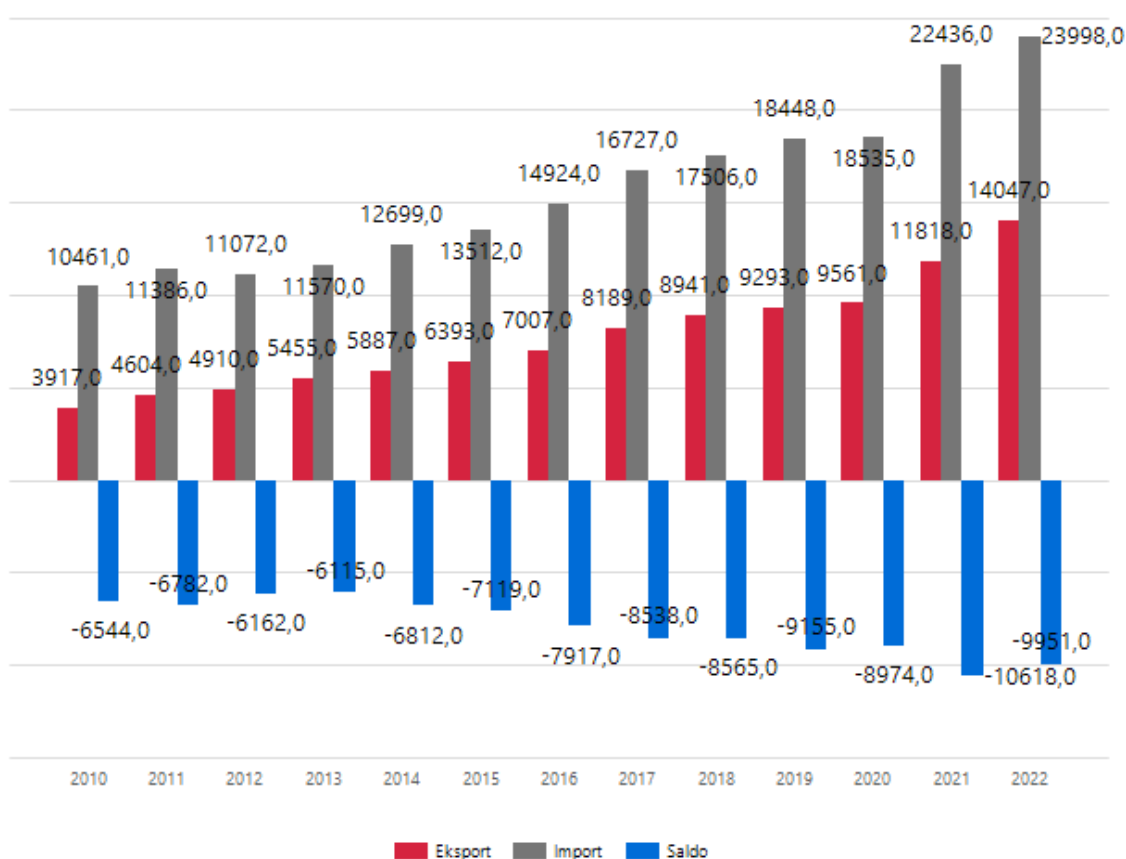
6810 - Artykuły z cementu, betonu lub ze sztucznego kamienia, nawet zbrojone
6901 - **Cegły, płyty, bloki i pozostałe wyroby ceramiczne z krzemionkowych skał kopalnych (np. ziemia okrzemkowa, trypla lub diatomit) lub z podobnych ziem krzemionkowych
6902 - Cegły, płyty, bloki i podobne wyroby ceramiczne konstrukcyjne, ogniotrwałe (z wył. z krzemionkowych skał kopalnych lub z podobnych ziem krzemionkowych)
6903 - Retorty, tygle, muflę, dysze, korki, podpory, tygle probiercze do kupelacji, przewody, rury, osłony i pręty i pozostałe wyroby ceramiczne, ogniotrwałe (z wył. z krzemionkowych skał kopalnych lub podobnych ziem krzemionkowych i cegieł, płyt, bloków i podobnych wyrobów ceramicznych konstrukcyjnych)
6904 - Cegły budowlane, pustaki stropowe, podporowe, wypełnieniowe i podobne, ceramiczne (z wył. wyrobów z krzemionkowych skał kopalnych lub podobnych ziem krzemionkowych, cegieł ogniotrwałych objętych pozycją 6902, i płyt chodnikowych, kafli i płytek ściennych objętych pozycją 6907 i 6908)
6905 - Dachówki, nasady kominowe, wkłady kominowe, ozdoby architektoniczne i pozostałe ceramiczne wyroby budowlane (z wył. wyrobów z krzemionkowych skał kopalnych lub podobnych ziem krzemionkowych, ogniotrwałych elementów budowlanych, ceramicznych, rur i innych elementów do systemów odwadniających i podobnych)
6906 - **Rury, przewody, rynny i osprzęt do rur, ceramiczne (z wył. wyrobów z krzemionkowych skał kopalnych lub podobnych ziem krzemionkowych, wyrobów ogniotrwałych, ceramicznych, rurowych elementów kominowych, rurek produkowanych na potrzeby laboratoriów, rur i połączeń do celów elektrotechnicznych)
6907 - Płyty chodnikowe, kafle lub płytki ścienne, ceramiczne; kostki mozaikowe i podobne, nawet na podłożu, ceramiczne (z wył. wyrobów z krzemionkowych skał kopalnych lub podobnych ziem krzemionkowych, ogniotrwałych elementów ceramicznych, płytek specjalnie przygotowanych na blaty stołów, artykułów ozdobnych i płytek z przeznaczeniem do piecyków)
6910 - Zlewy, umywalki, podstawy umywarek, wanny, bidety, miski klozetowe, płuczki ustępowe, pisuary i podobna armatura sanitarna, ceramiczne (z wył. pojemników na mydło, gąbkę, szczoteczki do zębów, wieszaków na ręczniki i wieszaków na papier toaletowy)
7322 - Grzejniki centralnego ogrzewania, nieogrzewane elektrycznie oraz ich części, z żeliwa lub stali; nagrzewnice powietrza i rozdzielacze gorącego powietrza, włączając rozdzielacze, które mogą także rozdzielać powietrze świeże lub klimatyzowane, nieogrzewane elektrycznie, zawierające wentylatory lub dmuchawy poruszane silnikiem oraz ich części, z żeliwa lub stali
7323 - Stołowe, kuchenne lub pozostałe artykuły gospodarstwa domowego i ich części, z żeliwa lub stali; wełna stalowa; zmywaki do czyszczenia, szorowania lub polerowania naczyń, rękawice i tym podobne, z żeliwa lub stali (z wył. Baniek, pudełek i podobnych pojemników objętych pozycją 7310; koszy na odpady; łopat, korkociągów i pozostałych artykułów o cechach narzędzia; artykułów nożowniczych, łyżek, chochli, widelców itp.. Objętych pozycją od 8211 do 8215; artykułów ozdobnych; wyrobów sanitarnych)
7324 - Wyroby sanitarne i ich części, z żeliwa lub stali (z wył. baniek, pudełek i podobnych pojemników objętych pozycją 7310, apteczek i szafek toaletowych oraz podobnych mebli objętych działem 94, i łączników)
7610 - Konstrukcje z aluminium i części takich konstrukcji "np. mosty i części mostów, wieże, maszty kratowe, dachy, szkielety konstrukcji dachów, drzwi i okna oraz ramy do nich i progi drzwiowe, balustrady, filary i kolumny" (z wył. budynków prefabrykowanych objętych pozycją 9406); płyty, pręty, kształtowniki, rury i podobne, przygotowane do stosowania w konstrukcjach, z aluminium
8302 - Oprawy, okucia i podobne artykuły z metalu nieszlachetnego, nadające się do mebli, drzwi, schodów, okien, żaluzji, nadwozi pojazdów, wyrobów rygarskich, waliz, kufrów, kasetek lub podobnych; wieszaki, podpórki i podobne uchwyty z metalu nieszlachetnego; kółka samonastawne z zamocowaniem, z metalu nieszlachetnego; automatyczne urządzenia do zamykania drzwi z metalu nieszlachetnego
8481 - Krany, kurki, zawory i podobna armatura do rur, płaszczy kotłowe, zbiorników, kadzi lub podobnych, włączając zawory redukcyjne i zawory sterowane termostatycznie; ich części
9406 - Budynki prefabrykowane, nawet niekompletne i niezmontowane

Źródło: Opracowanie własne

2 Wymiana handlowa branży w Polsce

2.1 Charakterystyka polskiej wymiany handlowej

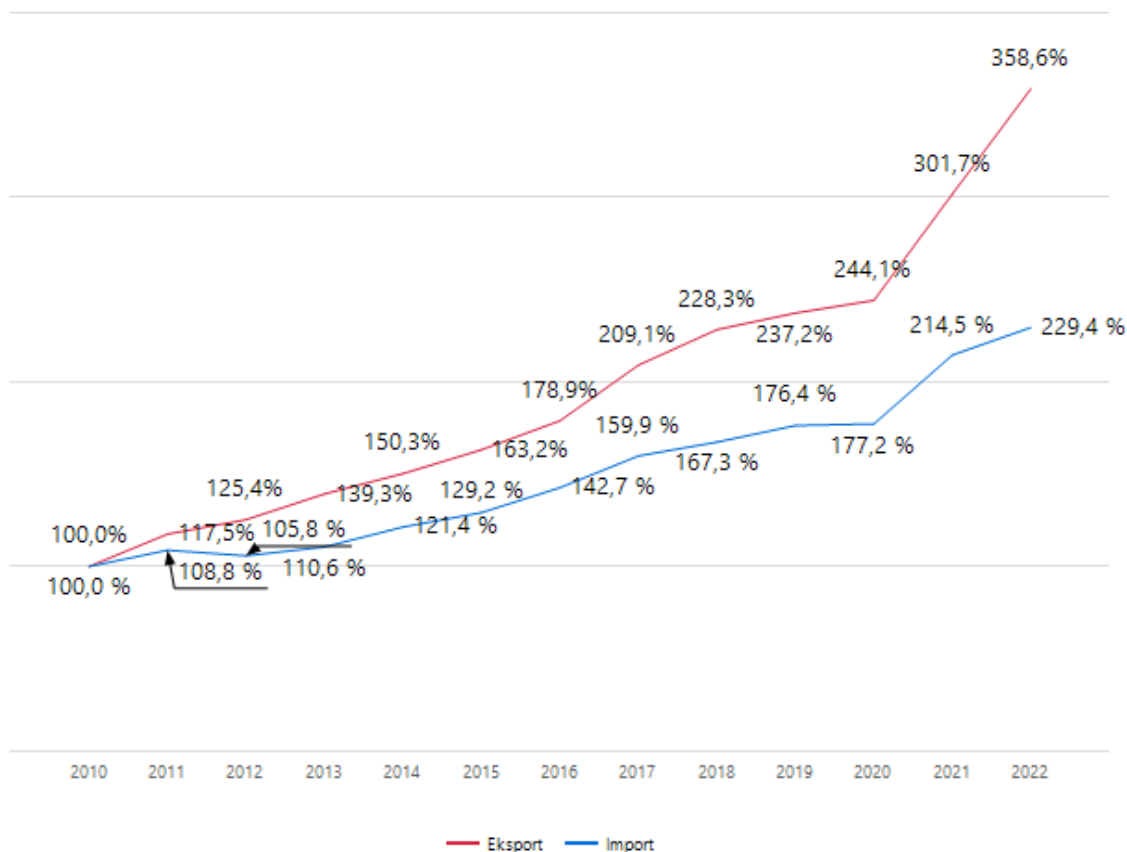
Wykres 2.1. Wartość polskiego eksportu i importu w branży – ujęcie roczne [mIn EUR]



	2010	2011	2012	2013	2014	2015	2016	2017	2018	2019	2020	2021	2022
Eksport	3 917,0	4 604,0	4 910,0	5 455,0	5 887,0	6 393,0	7 007,0	8 189,0	8 941,0	9 293,0	9 561,0	11 818,0	14 047,0
Import	10 461,0	11 386,0	11 072,0	11 570,0	12 699,0	13 512,0	14 924,0	16 727,0	17 506,0	18 448,0	18 535,0	22 436,0	23 998,0
Saldo	-6 544,0	-6 782,0	-6 162,0	-6 115,0	-6 812,0	-7 119,0	-7 917,0	-8 538,0	-8 565,0	-9 155,0	-8 974,0	-10 618,0	-9 951,0

Źródło: Towary – GUS; Usługi – Eurostat, International Trade in Services.

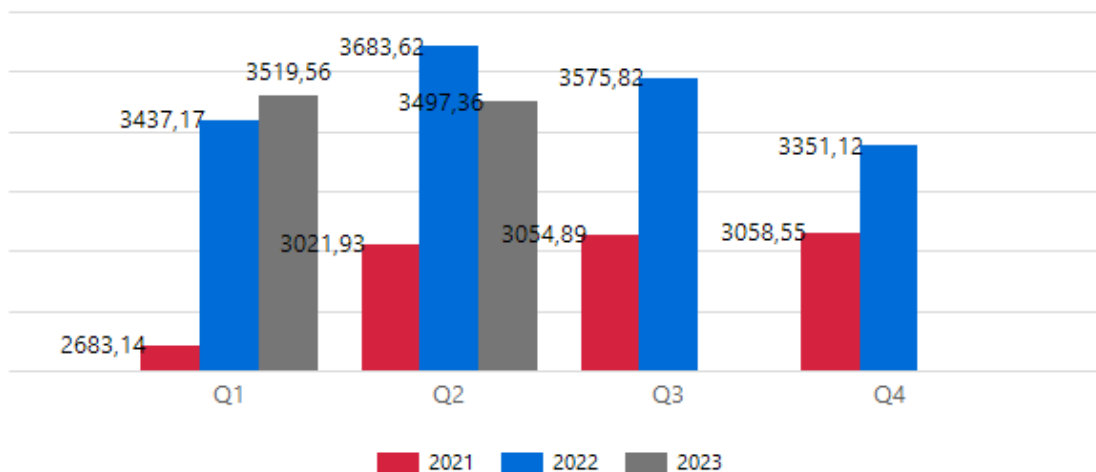
Wykres 2.2. Skumulowany wzrost eksportu i importu w branży – ujęcie roczne [2010=100]



	2010	2011	2012	2013	2014	2015	2016	2017	2018	2019	2020	2021	2022
Eksport	100,0%	117,5%	125,4%	139,3%	150,3%	163,2%	178,9%	209,1%	228,3%	237,2%	244,1%	301,7%	358,6%
Import	100,0%	108,8%	105,8%	110,6%	121,4%	129,2%	142,7%	159,9%	167,3%	176,4%	177,2%	214,5%	229,4%

Źródło: Towary – GUS; Usługi – Eurostat, International Trade in Services.

Wykres 2.3. Wartość polskiego eksportu branży w poszczególnych kwartałach [mIn EUR]



		Q1	Q2	Q3	Q4
Wartość eksportu [mln EUR]	2021	2683,14	3021,93	3054,89	3058,55
	2022	3437,17	3683,62	3575,82	3351,12
	2023	3519,56	3497,36		

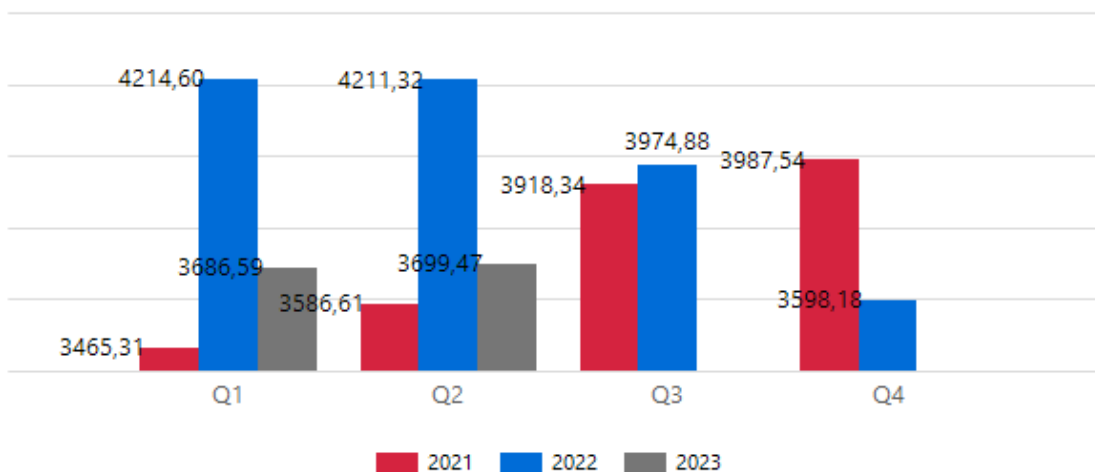
Źródło: Towary – GUS; Usługi – Eurostat, Balance of Payments.

Tabela 2.1. Dynamika polskiego eksportu branży w poszczególnych kwartałach – zmiany rok do roku [%]

		Q1	Q2	Q3	Q4
Dynamika eksportu [rok do roku, %]	2021	11,82%	30,88%	17,42%	15,52%
	2022	21,94%	17,96%	14,57%	8,73%
	2023	2,34%	-5,33%		

Źródło: Towary – GUS; Usługi – Eurostat, Balance of Payments.

Wykres 2.4. Wartość polskiego importu branży w poszczególnych kwartałach [mln EUR]



		Q1	Q2	Q3	Q4
Wartość importu [mln EUR]	2021	3465,31	3586,61	3918,34	3987,54
	2022	4214,60	4211,32	3974,88	3598,18
	2023	3686,59	3699,47		

Źródło: Towary – GUS; Usługi – Eurostat, Balance of Payments.

Tabela 2.2. Dynamika polskiego importu branży w poszczególnych kwartałach – zmiany rok do roku [%]

		Q1	Q2	Q3	Q4
Dynamika importu [rok do roku, %]	2021	5,46%	37,41%	21,89%	22,82%
	2022	21,62%	17,42%	1,44%	-9,76%
	2023	-12,53%	-12,15%		

Źródło: Towary – GUS; Usługi – Eurostat, Balance of Payments.

Tabela 2.3. Udział procentowy polskiego eksportu branży według kodów szczegółowych [%]

Kod szczegółowy	2017	2018	2019	2020	2021	2022
3925	14,31	15,39	15,81	16,81	17,48	19,28
4418	14,44	13,68	13,89	13,06	12,97	13,20
8481	11,75	11,42	11,32	12,32	12,97	11,74
7610	5,48	6,18	7,37	7,68	7,75	9,21

Export Intelligence

3917	10,67	10,65	11,07	10,01	9,31	8,66
8302	10,74	10,52	8,62	7,76	7,94	6,82
6806	3,37	3,47	3,55	3,37	3,18	3,83
6810	4,00	3,57	3,79	3,49	3,61	3,60
3208	3,83	3,99	4,10	3,78	3,63	3,44
6907	3,22	3,16	3,38	3,79	3,34	3,25
9406	2,95	2,89	2,48	2,54	2,85	3,16
7322	2,65	2,43	2,40	2,46	2,37	2,05
3922	1,76	1,72	1,73	1,87	1,72	1,61
7323	1,08	1,10	1,22	1,61	1,80	1,56
6910	1,65	1,60	1,54	1,79	1,59	1,51
3209	1,26	1,21	1,26	1,32	1,29	1,07
3918	0,83	0,84	0,78	0,81	0,85	0,83
6903	0,86	0,81	0,71	0,82	0,79	0,73
6902	0,93	1,16	1,04	0,79	0,68	0,71
2523	0,72	0,68	0,65	0,71	0,60	0,61
6809	0,69	0,65	0,61	0,76	0,76	0,58
6905	0,33	0,30	0,27	0,30	0,29	0,41
7324	0,48	0,47	0,48	0,53	0,48	0,40
2620	0,36	0,40	0,29	0,23	0,41	0,39
6802	0,29	0,30	0,29	0,40	0,31	0,35
2715	0,20	0,25	0,34	0,14	0,13	0,20
4814	0,39	0,33	0,23	0,22	0,22	0,18
3210	0,08	0,08	0,13	0,15	0,16	0,16
2522	0,20	0,18	0,14	0,10	0,12	0,15
6904	0,11	0,09	0,11	0,11	0,11	0,10
2520	0,09	0,07	0,09	0,13	0,08	0,08
6801	0,05	0,11	0,08	0,08	0,09	0,08
2521	0,12	0,16	0,11	0,07	0,06	0,07
2619	0,01	0,00	0,00	0,00	0,00	0,01
6901	0,00	0,01	0,07	0,02	0,01	0,01
6906	0,09	0,11	0,05	0,03	0,01	0,00
2618	0,00		0,00	0,00	0,01	0,00

Źródło: Towary – GUS; Usługi – Eurostat, *International Trade in Services*.

Tabela 2.4. Udział procentowy polskiego importu branży według kodów szczegółowych [%]

Kod szczegółowy	2017	2018	2019	2020	2021	2022
8481	20,80	21,21	21,30	21,57	21,95	21,67
8302	20,62	20,38	20,34	20,15	20,93	20,09
3917	10,01	10,10	10,84	9,55	8,95	9,08

3208	7,60	7,77	7,37	7,25	6,52	6,65
3209	4,23	4,48	4,60	4,43	4,01	3,91
6907	3,01	3,17	3,17	3,61	3,66	3,85
3925	3,07	3,46	3,53	3,84	3,88	3,74
7323	7,01	3,78	3,22	3,41	3,75	3,66
7610	2,13	2,13	2,25	2,56	2,53	2,92
4418	1,87	2,74	2,99	2,79	3,09	2,71
6806	2,16	2,54	2,08	1,87	1,77	2,15
3918	1,27	1,39	1,60	1,93	2,09	2,12
3922	1,73	1,65	1,68	1,96	2,00	2,05
6910	1,23	1,31	1,44	1,90	1,75	1,66
7322	1,83	1,77	1,71	1,62	1,70	1,59
6802	1,61	1,49	1,59	1,45	1,48	1,59
2523	1,12	1,25	1,56	1,85	1,62	1,54
9406	1,16	1,13	1,14	0,89	1,33	1,44
6810	0,78	1,01	0,94	1,04	1,05	1,09
6903	1,02	1,14	0,89	0,81	0,73	0,81
6902	0,75	1,06	0,60	0,47	0,49	0,80
6905	0,81	0,89	0,92	0,92	0,83	0,78
2620	0,55	0,53	0,52	0,45	0,58	0,72
7324	0,62	0,60	0,63	0,68	0,64	0,59
3210	0,55	0,51	0,50	0,65	0,53	0,48
2715	0,17	0,21	0,23	0,22	0,26	0,43
2618	0,11	0,11	0,18	0,30	0,20	0,36
6809	0,28	0,28	0,34	0,34	0,29	0,29
4814	0,68	0,57	0,42	0,37	0,40	0,28
2522	0,27	0,33	0,26	0,22	0,20	0,27
6904	0,35	0,31	0,41	0,33	0,28	0,27
2520	0,21	0,19	0,18	0,21	0,18	0,17
6906	0,21	0,21	0,31	0,23	0,17	0,13
6801	0,09	0,14	0,17	0,10	0,09	0,05
2619	0,08	0,06	0,05	0,03	0,04	0,03
6901	0,00	0,08	0,02	0,02	0,04	0,02
2521	0,00	0,00	0,00	0,00	0,01	0,00

Źródło: Towary – GUS; Usługi – Eurostat, International Trade in Services.

2.2 Struktura geograficzna polskiego eksportu w branży

Tabela 2.5. Główne kierunki polskiego eksportu - eksport do państw UE i państw trzecich [% całkowitego eksportu]

Kraj	2022 [%]	2023 Q2 [%]	Zmiana r/r [p.p.]	Zmiana za 5 lat[p.p.]
------	----------	-------------	-------------------	-----------------------

Export Intelligence

do UE	78,61	77,46	1,15	3,82
poza UE	21,39	22,54	-1,15	-3,82

Źródło: Towary – GUS; Usługi – Eurostat, International Trade in Services.

Tabela 2.6. Główne kierunki polskiego eksportu – państwa UE [% całkowitego eksportu]

Kraj	2013	2014	2015	2016	2017	2018	2019	2020	2021	2022	Q2 2023	Zmiana r/r [p.p.]	Zmiana za 5 lat [p.p.]
Niemcy	26,38	28,17	28,26	28,71	26,26	25,99	26,54	27,89	27,40	27,11	26,37	-0,68	-0,49
Francja	6,55	6,75	7,05	7,09	7,22	7,08	6,82	6,36	6,71	6,57	6,79	0,17	-0,06
Włochy	3,78	3,59	4,48	4,60	4,82	4,63	4,08	3,90	4,78	6,35	6,87	0,69	2,73
Czechy	5,06	5,21	5,40	5,17	5,10	5,53	5,37	5,10	4,98	5,28	5,22	-0,49	-0,26
Holandia	2,45	2,43	2,55	2,47	2,46	2,65	3,03	3,48	3,62	3,85	4,08	0,24	1,04
Belgia	2,85	3,34	3,44	3,38	3,29	3,18	3,35	3,33	3,68	3,80	3,81	-0,03	0,28
Szwecja	3,91	3,99	4,15	4,21	4,62	4,12	3,93	3,89	3,59	3,64	2,79	-1,20	-1,37
Słowacja	3,20	3,25	3,44	3,61	3,40	3,44	3,41	3,39	3,16	3,29	3,02	-0,43	-0,36
Dania	3,91	2,42	2,51	2,27	2,26	2,54	2,55	2,45	2,54	2,85	2,91	0,14	0,32
Węgry	1,71	1,90	2,00	1,95	2,27	2,58	2,96	2,70	2,74	2,76	2,33	-0,61	-0,62

Źródło: Towary – GUS; Usługi – Eurostat, International Trade in Services.

Tabela 2.7. Główne kierunki polskiego eksportu – państwa spoza UE [% całkowitego eksportu]

Kraj	2013	2014	2015	2016	2017	2018	2019	2020	2021	2022	Q2 2023	Zmiana r/r [p.p.]	Zmiana za 5 lat [p.p.]
Wielka Brytania	5,13	6,06	6,72	6,53	6,42	6,02	5,87	5,10	5,45	5,16	5,39	0,10	0,01
Stany Zjednoczone	1,65	1,79	2,42	2,80	2,68	2,56	2,69	2,97	2,77	3,34	3,27	0,07	0,67
Rosja	7,43	6,97	4,74	4,18	4,81	4,51	4,51	4,49	4,08	2,08	1,74	-0,15	-2,83
Norwegia	2,78	2,48	2,33	2,39	2,36	1,83	1,86	1,87	1,71	1,71	1,49	-0,26	-0,45
Ukraina	4,18	2,85	2,10	2,27	2,42	2,58	2,49	2,73	2,62	1,57	2,20	1,21	-0,20
Szwajcaria	0,89	0,95	0,98	0,92	0,84	0,87	0,93	0,99	1,02	1,03	1,01	0,02	0,13
Białoruś	2,37	2,03	1,16	0,90	0,91	0,97	1,07	1,00	0,89	0,89	1,19	0,63	0,06
Turcja	0,46	0,58	0,57	0,59	0,61	0,56	0,57	0,72	0,61	0,72	0,95	0,25	0,40
Chiny	0,74	0,75	0,81	0,84	0,93	0,92	0,82	0,80	0,68	0,52	0,55	0,03	-0,23
Kazachstan	0,64	0,46	0,39	0,24	0,26	0,21	0,23	0,25	0,28	0,44	0,58	0,26	0,37

Źródło: Towary – GUS; Usługi – Eurostat, International Trade in Services.

Tabela 2.8. Główne kierunki polskiego eksportu branży w podziale na podgrupy – państwa UE [% całkowitego eksportu]

<tp://ssrs/ReportServer?%2F%21Publiczne>

%2FRaport+1%2F1.2.10+T+Glowne+kierunki+PL+eksportu+z+UE_podgrupy&p_predefined_industry:IsNull=True&p_cod_e_filter=null">%2FRaport+1%2F1.2.10+T+Glowne+kierunki+PL+eksportu+z+UE_podgrupy&p_predefined_industry:IsNull=True&p_cod_e_filter=null

Dział	Kraj	2013	2014	2015	2016	2017	2018	2019	2020	2021	2022	Q2 2023	Zmiana r/r [p.p.]	Zmiana za 5 lat [p.p.]
2520	Węgry	2,12	1,91	2,53	4,06	4,24	7,27	14,79	11,36	18,04	13,27	14,09	1,17	9,10
	Niemcy	2,68	2,07	3,00	4,30	6,23	9,81	11,79	12,73	10,99	12,44	13,95	-2,30	1,95
	Litwa	8,99	10,56	15,92	23,16	22,37	19,06	11,76	6,96	8,09	11,67	13,74	4,89	-4,56
	Holandia	0,04	0,02	0,13	0,41	1,59	1,45	1,49	10,14	13,01	8,97	0,22	-3,86	0,05
	Słowacja	1,19	2,43	4,21	4,27	2,28	2,61	4,47	1,62	2,50	5,93	6,53	-3,91	4,53
	Belgia	0,33	0,20	0,38	0,83	4,72	6,47	2,89	2,03	3,17	3,01	3,73	-0,56	0,31
	Łotwa	2,45	3,47	3,28	2,67	2,00	1,37	1,41	1,34	0,47	2,40	4,56	3,66	3,38
	Czechy	0,49	7,11	7,34	5,50	0,48	0,91	2,42	0,69	0,93	2,19	1,63	0,55	0,96
	Austria	0,38	0,05	0,11	0,16	0,13	0,28	0,37	1,82	2,60	2,00	0,56	0,15	0,36
	Rumunia	0,07	0,04	0,18	0,19	0,42	0,62	0,58	0,72	0,82	1,17	1,85	1,10	1,50
2521	Niemcy	38,07	43,55	30,03	43,20	45,72	48,76	70,83	82,34	74,21	75,90	59,22	-4,29	5,38
	Czechy	0,00	0,18	0,03	0,04	1,73	10,16		8,69	20,21	22,46	5,39	-30,23	-15,81
	Litwa	4,11	6,43	0,57	0,21	1,40	2,07	3,46	2,81	0,26	0,95	0,83	0,03	0,70
	Estonia										0,23			
2522	Litwa	23,71	28,48	13,53	14,00	17,22	27,82	26,53	43,20	39,48	46,31	29,92	-19,05	-3,36
	Słowacja	4,26	0,95	10,71	25,06	30,00	32,90	45,20	21,34	13,64	11,17	21,86	14,97	-11,83
	Estonia	5,79	2,28	2,04	0,24	0,75				1,94	6,95	0,20		
	Łotwa	3,17	7,40	4,61	2,98	4,19	3,75	1,82	3,51	4,34	5,50	6,29	0,69	2,17
	Czechy	0,01	0,04	4,57	3,23	4,27	5,35	5,28	2,73	6,44	0,89	27,04	26,59	21,01
	Finlandia	36,19	38,05	42,49	35,23	27,21	7,31	1,31	0,77	0,51	0,29	0,31	0,02	-1,34
	Chorwacja		0,01								0,03	0,14	0,08	
	Dania	0,79	0,14	0,34	0,00	0,01	0,00	0,00	0,12	0,03	0,04			
	Niemcy	12,43	6,44	0,65	0,24	0,25	0,51	1,30	2,69	2,66	0,03	0,01	0,00	-0,25
	Węgry	0,01	0,05	0,01	0,01	0,01					0,01			
2523	Niemcy	25,77	23,04	28,41	33,33	29,90	27,44	29,16	29,12	25,95	22,83	20,35	-3,40	-5,87
	Czechy	17,57	20,45	21,84	16,61	17,27	16,44	15,61	19,11	13,75	19,05	20,48	0,44	1,18
	Włochy	12,59	10,05	11,97	15,39	11,80	13,29	12,76	10,83	12,68	12,24	13,19	0,87	-2,53
	Słowacja	10,89	15,07	13,31	7,52	4,50	5,07	5,37	7,88	10,33	6,63	4,30	-3,43	-2,31
	Litwa	0,29	0,47	0,99	2,41	7,60	4,07	2,58	4,06	5,01	3,28	6,23	3,18	1,86
	Słowenia	1,36	1,46	1,65	2,35	2,56	2,29	2,13	1,95	2,39	3,11	1,02	-3,11	-0,99
	Hiszpania	1,00	1,51	1,85	1,96	2,18	2,25	2,00	1,50	1,98	2,44	2,35	0,47	0,22
	Łotwa	1,08	0,30	0,27	0,66	1,08	1,38	2,15	1,69	2,06	2,42	2,62	0,34	1,54

Export Intelligence

	Austria	1,43	1,53	1,76	1,80	1,96	1,75	1,96	1,77	2,04	2,28	1,83	-0,42	0,12
	Belgia	2,54	1,35	1,83	2,34	1,87	2,30	3,32	2,22	2,25	2,27	4,21	0,96	2,10
	Niemcy									99,39	46,30			
	Czechy	98,75	100,00	82,54		3,20			18,19	0,04	38,73			
2618	Austria									0,02	4,01			
	Francja									0,00	2,43			
	Holandia										2,36			
	Niemcy	98,00			100,00					55,68	50,33	42,94		
	Włochy										26,45	6,25		
2619	Austria										22,55	3,10		
	Czechy								26,08	1,36	0,46	47,71		
	Litwa					2,94	48,96			9,53	0,21			
	Niemcy	51,51	37,88	54,23	41,28	45,81	34,78	30,37	39,95	28,38	26,27	29,85	5,11	-3,46
	Włochy	0,01		0,14	5,78	7,64	12,21	8,94	10,03	12,52	20,60	16,71	-2,85	5,57
	Austria	20,93	22,00	5,49	4,19	4,75	23,28	11,35	8,28	23,58	18,87	0,49	-23,09	-25,52
	Luksemburg					5,28	5,85	13,38	14,81	11,07	10,49			
2620	Słowacja		0,08	0,13	0,21	0,74	0,85	1,85	0,98	4,41	8,16	17,55	10,68	17,55
	Belgia	8,31	17,79	24,58	21,09	14,94	12,39	14,59	13,92	8,21	6,55	26,86	21,48	14,81
	Rumunia	8,27	7,78	4,41	11,85	8,37	5,95	7,17	2,20	2,50	2,47	0,81	-1,62	-6,21
	Hiszpania	0,89	2,86				0,00	0,03	0,97	2,94	2,46	0,30	-1,54	0,30
	Czechy	0,46	1,88	0,18		0,12	0,03	1,11	0,55	0,15	0,75	4,03	3,73	3,97
	Holandia			0,12					0,03	0,04	0,34	0,53		
	Niemcy	0,75	2,84	8,05	7,40	3,56	6,97	11,34	25,35	30,23	36,04	20,13	-21,07	12,57
	Czechy	30,25	30,00	32,30	35,34	16,10	16,07	11,26	31,17	25,94	32,98	40,18	3,02	19,73
	Austria	9,57	9,26	9,42	5,41	0,00	0,52	0,14	0,06	2,13	5,36	4,78	-2,00	4,58
	Słowacja	2,85	10,02	14,94	12,25	3,72	3,25	3,11	11,88	9,72	4,66	5,40	1,83	1,63
	Rumunia	5,07	3,67	5,19	7,22	2,97	2,41	1,74	5,82	5,62	3,26	3,25	1,48	1,29
2715	Litwa	3,90	3,17	3,43	3,02	1,77	2,05	0,63	1,70	1,64	2,52	3,84	2,79	0,73
	Łotwa	3,26	3,01	2,81	2,51	1,48	1,74	0,87	1,86	1,81	1,92	3,13	1,59	1,18
	Węgry	1,72	1,40	1,01	2,04	1,62	1,19	5,97	1,96	3,10	1,63	1,80	1,06	1,33
	Belgia	2,79	2,10	0,59	2,04	58,38	53,11	19,88	2,52	1,93	1,36	1,53	0,84	-49,24
	Francja	2,76	1,91	1,95	1,48	0,83	0,82	8,03	0,42	0,72	1,18	0,29	-0,09	-0,50
3208	Niemcy	11,25	9,38	9,57	9,40	8,57	9,02	9,08	8,79	8,62	10,64	10,33	-1,15	1,54
	Francja	3,88	4,35	4,67	5,29	4,83	7,37	7,42	6,40	7,14	7,86	7,50	-0,95	0,02
	Czechy	6,54	7,86	9,23	7,70	7,22	6,50	7,02	6,88	6,45	6,21	6,90	0,05	0,15

Export Intelligence

3209	Włochy	1,43	2,37	3,33	3,14	3,51	3,19	4,25	4,26	4,86	6,18	5,93	0,00	2,98	
	Belgia	4,99	10,16	7,45	6,45	5,69	6,29	5,67	6,14	5,78	6,08	5,67	-1,45	-0,14	
	Słowacja	2,61	3,88	4,72	5,94	5,17	3,82	3,65	3,78	3,54	3,97	3,66	-0,56	-0,02	
	Hiszpania	0,94	1,41	2,49	2,98	3,64	3,69	3,66	3,61	3,74	3,82	3,85	-0,23	0,27	
	Litwa	3,99	3,07	3,01	3,14	3,40	3,59	3,47	3,62	3,41	3,12	3,87	0,62	-0,41	
	Holandia	1,03	1,61	1,43	1,72	1,54	2,22	2,44	2,13	2,25	2,85	3,54	0,68	1,01	
	Węgry	2,98	2,91	2,24	2,59	2,36	2,28	2,47	2,45	2,22	2,67	2,91	-0,17	0,81	
	Niemcy	12,86	9,45	8,63	9,64	7,71	7,94	6,90	9,47	10,70	12,28	13,38	2,40	5,36	
	Czechy	10,84	10,45	13,01	10,22	9,79	10,50	10,71	8,84	8,09	10,27	10,99	0,15	1,06	
	Węgry	5,40	10,82	9,47	10,65	9,39	9,72	7,45	7,82	8,14	10,15	8,51	-1,75	1,08	
	Francja	5,82	9,96	10,26	8,89	10,75	8,27	9,22	8,62	8,32	7,65	7,76	0,59	-1,44	
	Holandia	5,17	2,80	3,56	6,45	6,28	6,26	5,92	4,58	3,89	4,54	4,02	-0,61	-2,70	
	Litwa	6,72	4,72	5,22	5,13	5,56	5,74	4,88	4,40	3,80	4,38	4,86	0,56	-0,84	
	Słowacja	2,30	2,62	5,54	5,04	5,01	4,63	4,35	3,43	3,35	3,80	4,05	0,00	-0,81	
	Rumunia	4,33	4,02	4,56	4,02	2,08	2,99	1,93	1,75	1,99	2,45	1,91	-1,27	-0,81	
	Szwecja	0,25	1,05	1,42	1,04	1,73	1,93	1,64	1,89	1,79	2,27	1,09	-0,41	-0,92	
	Łotwa	0,82	1,34	1,32	1,44	1,75	1,79	1,97	2,11	1,87	2,19	2,49	0,41	0,60	
	3210	Belgia	0,10	0,03	0,02	0,02	0,44	4,72	11,48	11,74	13,23	15,11	5,45	-17,82	4,55
		Węgry	0,53	2,18	20,75	13,83	18,26	21,02	6,94	8,77	7,58	8,05	9,73	1,72	-7,71
Hiszpania		0,20	0,04	0,03	0,05	0,32	1,69	3,76	3,14	4,01	7,23	7,56	0,72	7,20	
Niemcy		1,26	2,23	4,83	3,59	4,11	3,49	5,66	6,90	4,35	4,93	5,55	0,55	1,49	
Rumunia		0,41	0,91	1,71	2,62	4,36	9,82	9,07	7,11	5,69	4,74	4,95	0,97	-6,02	
Litwa		7,51	2,54	4,02	1,67	2,84	3,57	2,48	4,76	3,90	4,08	3,36	-1,84	-3,33	
Dania		0,63	0,77	0,93	0,14	0,66	1,79	4,59	5,15	3,18	2,96	0,32	-3,60	-1,54	
Czechy		6,23	8,09	19,58	54,97	33,11	2,19	1,91	1,86	1,21	2,84	4,39	2,86	0,75	
Słowacja		10,99	19,08	3,58	1,31	2,86	5,77	5,47	1,95	2,90	2,58	2,57	-0,49	-7,56	
Irlandia		0,08	0,09	0,01	0,01	0,00	0,02	0,03	0,62	1,35	1,72	1,07	0,32	1,05	
3917	Niemcy	27,63	30,93	30,34	33,11	31,91	30,07	29,60	27,10	25,69	25,63	27,45	1,24	-2,64	
	Włochy	3,74	3,29	4,24	4,82	5,61	5,15	4,73	4,71	5,11	5,40	5,46	-0,22	0,61	
	Francja	7,03	6,97	6,95	6,90	7,01	6,18	5,64	5,29	6,37	5,11	4,45	-0,56	-1,92	
	Czechy	3,61	3,96	4,22	4,28	4,05	4,62	4,64	4,33	4,53	4,42	4,58	-0,12	0,10	
	Dania	2,87	2,53	2,47	2,56	2,87	3,23	2,90	3,37	3,34	3,87	2,97	-0,67	-0,41	
	Szwecja	3,68	3,76	4,05	4,26	4,77	4,69	4,12	3,87	3,82	3,76	3,74	-0,43	-1,49	
	Holandia	3,57	4,09	4,00	4,09	3,95	3,55	3,34	3,48	3,64	3,63	3,51	-0,18	-0,01	
	Litwa	2,62	2,59	2,31	1,97	2,19	2,40	2,38	2,65	3,32	3,53	3,41	-0,58	0,92	
	Węgry	1,70	1,87	1,87	1,77	2,03	2,23	2,82	3,07	3,26	3,31	3,18	0,08	0,87	
	Rumunia	1,22	0,93	1,18	0,89	0,70	0,93	1,02	1,47	2,03	2,43	1,89	-1,17	0,93	
3918	Luksemburg				2,02	21,52	17,22	17,58	16,24	14,04	14,81	14,80	-6,27	-4,42	
	Czechy	5,82	6,28	6,71	6,22	5,23	5,44	7,35	8,97	8,75	8,48	10,12	2,44	6,11	
	Niemcy	11,44	12,90	25,76	34,05	16,26	21,82	17,07	12,32	7,79	6,76	7,69	2,46	-12,43	
	Francja	3,50	3,62	3,08	2,87	2,60	2,15	2,28	2,07	2,38	5,55	4,20	0,57	1,13	
	Słowacja	3,52	3,69	4,61	3,46	2,87	4,58	5,71	5,31	5,33	5,40	5,04	0,72	0,21	
	Szwecja	5,39	6,89	6,19	6,95	11,59	12,20	8,42	7,46	4,92	4,93	3,84	-1,77	-8,23	

Export Intelligence

3922	Węgry	1,58	2,01	0,98	0,61	0,69	0,87	3,01	3,32	4,12	4,42	4,35	0,45	3,78
	Włochy	1,71	1,71	0,49	1,04	0,92	1,42	1,69	1,94	3,61	3,93	3,19	-0,24	1,74
	Rumunia	1,30	1,13	1,64	1,56	1,28	1,17	1,15	2,54	2,36	3,42	4,50	1,55	3,55
	Litwa	0,93	0,92	0,83	0,46	0,70	1,32	1,48	1,25	1,36	2,25	2,47	-0,17	1,16
	Niemcy	21,88	27,03	30,34	43,58	39,40	40,20	33,87	26,92	29,80	23,66	27,59	0,74	-14,04
	Francja	7,36	9,12	8,78	7,39	7,24	5,28	6,79	7,89	8,44	8,63	7,99	-1,16	2,99
	Czechy	9,02	8,59	8,81	6,74	7,03	7,79	8,37	6,62	6,90	7,23	7,25	-1,00	0,31
	Belgia	1,41	1,69	1,57	1,44	1,95	1,76	1,49	2,50	2,52	5,44	4,09	-1,74	2,45
	Rumunia	2,75	2,85	3,70	2,86	3,22	4,32	3,76	3,70	4,66	4,31	4,26	-0,07	-0,16
	Włochy	10,75	5,74	7,23	4,44	3,45	2,89	4,58	4,54	5,08	4,21	3,77	-0,35	1,68
	Węgry	1,69	2,09	2,80	2,40	2,66	2,84	2,98	3,06	3,36	3,39	2,88	-1,45	0,12
	Holandia	0,47	0,56	0,93	0,51	0,95	0,83	1,47	3,07	2,58	2,65	1,42	-1,30	0,50
	Hiszpania	0,14	0,17	0,21	1,09	1,71	2,52	3,00	3,22	2,75	2,65	2,86	-0,71	-0,19
	Słowacja	3,08	3,14	3,13	2,40	2,33	2,23	2,29	2,10	1,78	2,07	2,02	0,16	-0,08
	Niemcy	31,39	31,87	33,53	35,13	33,62	33,71	33,97	35,97	33,34	31,99	29,28	-2,27	-2,64
3925	Włochy	9,52	9,06	9,30	9,39	9,79	9,39	8,88	8,56	11,96	17,91	19,56	2,71	9,98
	Francja	8,30	9,49	11,28	11,24	10,94	11,06	10,82	10,65	11,01	9,65	9,79	-0,20	-1,59
	Belgia	6,60	6,57	6,48	6,41	6,11	5,86	6,24	5,82	6,08	6,23	6,68	0,44	0,77
	Holandia	1,65	1,86	2,02	2,82	3,32	3,93	4,21	4,91	5,37	5,33	5,80	0,27	1,67
	Czechy	7,90	7,09	6,83	6,43	6,17	6,09	5,51	5,24	5,00	4,87	5,04	-0,43	-1,42
	Słowacja	5,36	5,10	4,67	4,21	4,22	4,28	4,27	3,75	3,35	3,31	2,74	-0,63	-1,26
	Węgry	2,35	2,40	2,57	2,58	3,36	3,75	3,91	3,27	3,14	2,68	2,15	-0,64	-1,57
	Litwa	2,86	3,45	2,97	2,48	2,58	2,51	2,66	2,67	2,63	2,52	2,12	-0,54	-0,40
	Szwecja	2,41	2,48	3,03	2,43	2,11	2,06	2,02	1,98	1,67	1,41	1,23	-0,41	-1,20
	Niemcy	22,13	29,73	27,35	25,94	26,59	22,98	26,73	27,14	26,21	25,80	23,25	-2,00	4,55
4418	Francja	9,60	8,24	7,86	7,51	8,46	8,51	8,07	8,36	7,87	8,08	9,79	1,84	0,92
	Szwecja	8,02	7,67	7,88	8,49	9,24	8,33	8,77	8,25	7,55	7,44	5,63	-2,89	-3,10
	Czechy	2,67	2,25	2,57	2,87	2,94	3,47	3,44	3,91	4,10	3,63	4,01	0,24	0,65
	Słowacja	2,27	2,52	2,41	3,80	2,69	3,16	3,49	4,06	3,75	3,35	3,75	0,35	0,81
	Belgia	1,33	1,48	3,82	3,57	3,31	3,35	3,37	3,22	3,34	3,34	3,77	0,11	0,20
	Włochy	2,08	2,37	2,34	2,47	2,51	2,55	2,31	1,70	2,13	2,76	2,96	0,38	0,59
	Holandia	2,02	1,93	1,80	1,82	1,91	2,07	2,32	2,56	2,74	2,63	2,75	0,13	0,82
	Dania	13,19	4,69	3,48	2,63	2,59	2,70	2,13	2,08	2,09	2,12	1,72	-0,54	-1,54
	Irlandia	0,79	0,89	1,06	1,31	1,32	3,71	1,12	1,52	1,61	1,97	1,89	0,11	-4,70
	Niemcy	31,69	32,60	34,59	45,37	29,71	34,41	43,11	39,48	25,24	23,00	22,44	2,00	-10,39
4814	Szwecja	12,41	13,26	12,83	11,22	8,84	10,09	13,41	13,57	11,44	9,68	21,86	11,58	12,01
	Francja	4,76	3,73	3,81	4,77	3,00	2,31	2,15	0,75	0,45	4,92	7,34	1,69	4,87
	Czechy	0,19	0,31	0,62	1,31	1,51	1,74	1,90	2,38	2,38	2,15	1,93	0,01	0,10
	Włochy	0,00	0,04	0,16	0,39	0,11	0,40	0,65	0,37	0,42	1,94	3,17	0,73	2,75
	Holandia	0,07	0,14	0,78	0,42	0,55	1,10	1,28	1,30	0,81	1,47	1,56	-0,06	0,43
	Hiszpania	0,08	0,27	0,36	0,23	0,17	0,35	0,59	0,43	0,30	0,96	1,36	0,15	1,02
	Słowacja	0,17	0,23	0,28	0,57	0,21	0,16	0,11	0,18	0,15	0,88	0,49	-0,56	0,37
	Rumunia	0,12	0,21	0,16	0,21	0,11	0,44	0,67	0,71	0,44	0,80	0,61	-0,47	0,27

Export Intelligence

6801	Węgry	0,18	0,90	0,57	0,39	0,54	0,32	0,68	0,49	0,58	0,70	0,69	-0,18	0,40
	Niemcy	89,82	85,02	73,29	78,97	52,69	42,08	61,33	64,77	54,57	50,84	43,61	-11,47	3,35
	Czechy	1,90	2,57	6,09	2,85	8,92	11,58	14,95	10,35	15,37	21,97	34,04	11,79	22,46
	Dania	0,92	1,19			0,01	0,06		0,04	7,10	4,85	0,88	-4,58	0,68
	Słowacja	0,08	0,00	0,04	0,01	0,13	0,26	0,28	0,18	2,25	0,94	2,62	2,35	2,47
	Słowenia	0,01									0,64			
	Austria	0,39	0,12	0,29	0,17	2,33	2,63	0,98	1,32	1,02	0,62	0,80	-0,45	-2,59
	Finlandia				0,03							0,26		
	Łotwa	0,27	1,95	1,57	2,15	0,22	0,68	1,63	0,43	0,26	0,23	0,13	-0,02	-0,67
	Litwa	0,67	1,20	1,94	1,53	1,84	7,84	5,26	11,03	5,44	0,23	1,50	1,00	-2,32
	Estonia	0,15	0,04	0,19	2,34	0,03	0,06		0,02	0,54	0,13			
	6802	Niemcy	28,51	31,86	34,72	35,69	40,15	40,67	43,23	42,48	51,34	49,40	38,93	-14,94
Dania		1,01	1,67	2,35	2,27	2,34	1,76	1,84	1,42	3,30	5,11	4,13	-2,12	3,21
Czechy		1,20	2,23	2,72	1,26	1,11	3,53	2,02	3,33	2,54	4,74	3,84	-2,30	-0,31
Austria		3,80	2,27	2,73	2,66	2,18	1,51	1,36	0,97	2,22	3,81	2,16	-1,62	0,68
Szwecja		0,10	0,33	0,32	0,10	1,22	0,60	0,11	0,10	0,18	1,75	0,47	-1,18	-0,67
Słowacja		0,20	1,61	1,29	1,26	0,21	0,16	1,27	0,31	0,69	1,47	1,96	0,64	1,83
Litwa		2,14	2,48	3,41	2,05	2,35	1,64	1,45	1,02	1,19	1,45	1,78	0,59	-0,47
Rumunia		0,09	0,06	0,07	0,08	0,36	0,32	0,13	0,07	0,53	0,90	0,41	-0,42	0,17
Hiszpania		0,00		0,02	0,04	0,06	0,42	0,25	0,31	0,71	0,86	0,22	-0,01	-0,47
Belgia	0,06	0,04	0,07	0,09	0,07	0,11	0,23	0,18	0,54	0,85	0,53	-0,22	0,50	
6806	Niemcy	15,33	13,52	15,43	16,28	17,15	20,84	22,85	22,29	21,46	22,76	29,79	7,55	10,02
	Czechy	5,72	4,58	5,77	5,66	5,17	7,18	8,80	8,58	9,52	10,02	7,41	-2,92	-0,95
	Włochy	2,37	2,25	2,80	3,21	3,57	4,17	3,68	3,80	4,60	5,89	4,94	-0,83	0,54
	Francja	3,92	4,22	4,59	4,79	4,33	4,58	4,61	4,51	5,72	5,53	5,84	0,63	1,90
	Finlandia	0,74	1,33	1,68	3,03	3,99	3,08	3,26	3,70	3,71	5,07	3,37	-0,62	0,09
	Słowacja	0,88	0,95	1,73	2,68	2,79	3,23	1,82	1,98	3,17	3,91	2,41	-1,96	-1,34
	Węgry	1,32	1,36	1,63	1,39	1,70	2,30	1,97	2,01	2,37	3,81	2,08	-2,82	0,09
	Litwa	4,01	4,29	4,37	3,17	2,72	2,35	2,49	2,73	3,82	2,99	2,93	0,30	0,66
	Austria	1,43	1,67	1,05	1,44	2,13	2,42	2,65	3,20	2,81	2,94	2,66	-1,36	0,08
	Holandia	4,58	3,84	4,36	4,29	3,63	3,51	3,67	2,91	2,77	2,74	4,30	1,34	0,75
6809	Węgry	12,28	17,09	17,78	18,74	16,29	17,06	19,78	16,15	17,07	25,19	12,42	-12,13	-4,33
	Słowacja	9,10	10,35	12,44	11,82	7,31	8,68	10,08	9,86	11,49	15,87	12,63	-6,74	4,01
	Czechy	8,32	9,85	35,09	30,29	10,92	15,16	14,56	10,89	10,30	15,46	12,51	-3,49	-3,64
	Litwa	2,91	4,50	4,66	5,34	3,56	4,02	4,05	3,70	3,81	7,63	7,07	-3,98	2,86
	Niemcy	3,97	3,43	3,35	2,75	3,47	9,39	10,05	28,24	31,70	4,85	3,89	-0,26	-4,02
	Rumunia	5,58	5,55	5,90	5,14	3,49	4,82	1,78	2,10	2,72	4,35	1,53	-1,96	-3,69
	Łotwa	1,80	2,74	3,02	3,30	2,10	2,19	1,10	0,81	0,77	2,27	2,30	-0,07	0,14
	Belgia	0,12	1,28	1,28	1,52	2,12	1,80	2,39	3,63	5,71	1,26	1,67	0,27	-0,81
	Irlandia	0,07	0,08	0,09	0,04	0,07	0,33	0,03	0,03	0,54	0,93	0,06	-0,03	-0,03
	Szwecja	0,06	0,24	0,58	1,68	6,61	2,41	3,59	1,01	0,21	0,93	0,07	-0,31	-1,53

Export Intelligence

6810	Niemcy	23,51	22,00	25,80	24,60	18,00	19,87	22,01	23,64	21,90	25,13	23,25	-2,67	4,34
	Szwecja	12,88	18,10	17,20	17,48	25,02	23,91	17,43	16,65	16,42	16,99	8,06	-8,83	-14,21
	Dania	6,00	5,02	11,29	14,60	13,95	22,31	21,65	16,42	16,52	16,66	24,27	9,10	0,21
	Francja	9,64	7,96	9,07	10,72	13,74	8,98	9,22	8,01	8,49	6,48	5,45	-2,15	-3,53
	Słowacja	5,48	4,42	5,12	4,94	3,22	3,84	3,65	4,60	3,98	5,33	4,78	-0,87	0,99
	Czechy	2,25	8,99	2,58	1,83	1,99	2,34	2,72	3,94	3,89	4,33	4,16	0,16	1,54
	Włochy	2,04	1,78	2,29	2,11	2,97	1,93	2,10	2,15	2,37	2,27	1,79	-0,39	-0,26
	Litwa	2,97	2,14	1,75	1,74	1,31	1,21	1,13	1,55	1,74	1,89	3,48	1,25	2,13
	Węgry	0,65	0,73	1,02	0,85	0,73	1,25	1,87	1,61	1,80	1,50	1,09	-0,42	-0,34
	Belgia	3,73	2,56	2,26	2,30	2,37	1,13	1,34	1,51	1,59	1,16	1,15	-0,19	0,01
6901	Niemcy	7,41	0,87	0,29	0,06	0,01	46,47	0,22	60,22	81,58	87,81	66,20	-25,95	-9,13
	Czechy	2,06	0,22	1,02	0,44	2,19	10,12	0,03	0,42	0,69	3,48	1,18	0,58	-5,05
	Litwa	39,17	60,38	53,62	48,46	49,69	4,42	0,25	0,27	3,26	0,25	4,19		
	Słowacja	34,41	28,77	19,59	35,20	23,50	0,17	0,03	0,11	0,13	0,20	0,12	-0,23	-0,04
	Słowenia	0,84			0,05		0,21	0,00	0,00		0,07			
	Węgry	0,14	0,19	0,12	0,10		3,33			0,00	0,02	0,27	0,27	-1,77
	Hiszpania				0,01	0,11	0,02	0,00	0,00		0,00			
Łotwa	0,52	0,86	1,62	1,52	0,47	3,64	0,00	0,00	0,00	0,00				
6902	Czechy	24,43	24,96	28,32	34,01	24,57	29,38	21,00	9,42	15,88	20,47	8,73	-15,75	-18,30
	Niemcy	9,82	9,16	10,19	10,52	12,60	11,51	15,89	15,62	13,78	13,88	14,88	1,47	3,01
	Słowacja	2,10	2,84	2,59	2,20	1,51	1,69	2,15	7,48	9,78	5,94	1,47	-10,62	-0,65
	Belgia	1,93	3,06	4,01	5,59	4,24	4,32	3,84	4,29	4,43	5,79	8,58	1,87	2,64
	Francja	3,08	4,58	3,00	3,68	5,20	3,41	3,92	4,83	4,72	5,34	8,31	2,31	5,36
	Austria	2,09	1,51	1,74	1,95	1,96	2,37	2,20	3,17	3,68	5,15	4,84	1,82	2,66
	Szwecja	1,33	1,59	1,57	3,18	1,89	2,12	2,10	4,16	4,65	4,49	7,33	2,54	5,58
	Włochy	2,09	3,11	2,47	2,19	2,45	1,08	2,58	2,43	2,14	1,70	11,41	9,63	10,08
	Hiszpania	0,77	0,91	0,64	1,55	1,69	1,91	1,75	1,63	1,54	1,53	2,00	0,31	0,27
	Litwa	0,46	0,82	0,25	0,86	6,11	0,48	0,51	0,31	0,47	1,15	2,07	0,37	1,51
6903	Włochy	8,77	8,69	8,53	10,83	12,71	13,52	13,26	12,00	14,06	15,66	15,27	-4,02	3,27
	Niemcy	16,36	12,90	14,47	12,94	10,32	9,33	9,90	9,02	10,09	11,43	11,13	-1,26	3,83
	Czechy	5,08	4,23	4,27	3,71	3,42	3,37	4,42	5,41	4,07	9,79	7,28	-5,15	3,88
	Hiszpania	3,23	3,70	3,64	3,38	2,29	2,58	4,03	6,74	6,85	6,30	8,58	3,16	6,23
	Francja	7,61	5,69	5,10	5,32	3,53	5,03	5,26	4,16	4,85	4,73	3,32	-0,96	-1,34
	Szwecja	0,94	1,77	1,70	1,45	2,02	0,77	2,36	2,72	2,92	3,49	3,09	-0,10	2,54
	Finlandia	0,77	1,46	1,55	2,54	1,35	1,34	1,93	1,18	2,08	2,72	3,55	1,10	2,56
	Słowacja	0,27	0,19	0,20	0,18	0,10	0,15	0,67	1,64	1,35	1,96	2,32	0,63	2,19
	Austria	0,61	0,53	0,48	0,85	0,70	0,67	0,83	0,83	1,14	1,14	0,76	-0,06	0,29
	Belgia	0,55	0,75	1,30	0,76	0,91	0,79	5,31	3,27	0,97	0,96	0,56	-0,07	-0,18
6904	Niemcy	26,51	38,04	40,50	42,46	43,69	44,83	41,57	47,80	44,24	31,52	8,21	-34,99	-33,97
	Czechy	3,43	2,89	2,45	4,37	2,43	2,56	4,53	5,17	3,99	12,06	5,32	-1,08	3,75
	Estonia	7,78	7,90	8,36	9,92	9,92	11,64	9,40	7,25	6,85	8,60	7,08	-5,44	-4,59

Export Intelligence

	Litwa	6,88	5,17	4,24	5,68	4,03	3,58	0,96	1,87	2,50	3,87	4,14	0,14	-0,61
	Słowacja	0,12	0,12	0,25	0,31	0,14	0,69	0,45	3,14	6,24	3,75	1,53	-0,87	1,04
	Holandia	0,20		0,05	0,09	0,16	0,34	2,90	0,73	1,00	1,92	0,20	-3,15	0,13
	Węgry	0,02	0,61	0,16	0,48	0,23	0,06	0,78	3,22	3,21	1,74	0,38		
	Dania			0,04	0,04	0,00		0,00		0,05	1,54	0,42		
	Szwecja	0,00	0,03	0,07	0,01	0,00	0,16	0,52	0,72	0,13	0,86	7,48		
	Łotwa	0,36	0,11	0,92	0,19	0,13	0,05	2,57	0,48	2,74	0,47	3,13		
	Niemcy	45,18	44,11	46,33	45,75	45,30	43,74	41,73	45,71	42,13	54,89	61,41	14,98	13,75
	Czechy	8,28	6,69	5,27	4,74	4,35	5,34	6,08	5,99	8,87	10,73	11,92	-2,97	6,48
	Słowacja	2,39	2,52	2,28	2,27	2,00	2,40	2,94	3,28	3,00	2,67	1,74	-2,03	-0,25
	Litwa	3,89	3,50	3,66	3,33	3,38	2,70	2,41	2,45	2,49	2,25	1,28	-1,88	-1,04
	Belgia	0,19	0,24	0,28	0,26	0,34	0,55	0,09	0,40	0,47	1,93	1,84	-0,61	1,38
6905	Dania	2,99	3,37	3,01	2,90	2,72	2,70	2,40	2,32	3,39	1,58	2,39	0,12	-0,80
	Austria	0,28	0,08	0,15	0,11	0,22	0,30	0,51	1,09	1,28	1,31	1,29	-1,04	0,98
	Holandia	0,08	0,10	0,02	0,03	0,02	0,01	0,04	0,02	0,14	0,80	0,12	-0,58	0,11
	Estonia	3,40	2,27	1,76	1,38	1,60	0,90	1,04	0,59	0,54	0,55	0,48	-0,57	-0,48
	Rumunia	0,05	0,03	0,06	0,06	0,06	0,69	0,91	0,82	0,44	0,27	0,08	-0,21	-0,68
	Niemcy	19,98	55,80	56,15	49,81	65,43	81,15	78,54	71,17	70,63	60,40			
	Austria	1,98	6,81	12,74	8,50	10,02	8,50	9,43	9,08	9,55	18,61			
	Czechy	9,52	2,88	0,37	6,19	3,93	1,71	2,63	2,84	4,42	3,15			
	Francja		0,39	0,89	7,56	8,05	1,82	0,87	1,31	1,88	2,20			
	Włochy			1,12	1,77	1,17	0,71	0,63	0,83	2,60	1,93			
6906	Hiszpania			0,25	0,12	1,01	0,99	1,29	1,56	1,21	1,07			
	Słowacja	0,03	0,01	0,09	0,07	0,09	0,17	0,03	0,25	0,07	0,34			
	Belgia			0,74	0,68	0,26	0,29	0,10	0,39	0,50	0,34			
	Szwecja			0,09	0,12	0,05	0,00	0,01	0,03	0,08	0,16			
	Holandia			0,18	0,24	0,15	0,13	0,14	0,17	0,22	0,14			
6907	Niemcy	16,55	14,78	16,65	14,39	15,42	14,92	15,93	17,95	16,81	20,07	21,25	1,32	5,35
	Węgry	5,90	6,10	7,24	6,67	8,18	9,13	9,20	8,80	9,13	10,22	6,99	-5,38	-2,47
	Słowacja	5,04	5,22	5,11	5,59	11,85	12,29	10,66	9,61	8,42	8,13	6,92	-2,18	-4,67
	Czechy	5,77	5,44	5,97	6,03	9,47	9,70	8,72	7,99	6,55	7,01	6,71	-1,04	-2,93
	Rumunia	8,59	7,59	9,73	8,94	5,59	5,42	6,40	5,65	5,67	5,38	5,57	0,11	0,21
	Litwa	4,81	5,24	7,17	5,48	4,54	4,57	3,93	3,75	3,97	4,66	4,54	-0,29	0,03
	Holandia	0,58	1,06	1,16	0,83	1,16	1,15	1,29	2,38	3,66	2,71	1,61	-1,52	0,45
	Francja	1,18	5,33	6,05	6,33	1,76	1,60	1,58	1,86	2,10	2,36	2,00	-0,34	0,25
	Austria	1,74	2,94	2,19	1,37	2,56	1,89	1,88	2,40	1,98	2,24	2,62	0,44	0,51

Export Intelligence

6910	Belgia	2,04	2,68	2,23	4,19	2,40	2,02	2,14	2,50	2,53	2,00	1,33	-0,42	-0,76
	Niemcy	16,11	20,94	22,34	23,66	25,39	25,82	25,57	31,57	34,58	36,34	31,11	-8,00	2,13
	Francja	15,61	14,43	13,47	15,54	14,65	14,20	15,39	11,44	11,08	10,20	11,68	2,59	-2,13
	Czechy	6,99	7,67	8,49	8,03	7,51	6,06	7,42	8,02	7,49	7,20	7,35	-0,43	1,82
	Rumunia	2,56	2,65	3,28	2,60	2,27	3,02	3,44	3,83	3,69	5,08	6,04	0,90	3,32
	Włochy	6,22	5,01	4,78	4,15	4,50	4,96	4,54	3,36	3,30	4,35	4,46	0,75	-0,44
	Słowacja	9,09	6,94	7,11	6,73	6,07	5,14	5,10	4,89	4,17	4,22	3,87	0,01	-0,72
	Austria	0,16	0,73	1,87	2,60	2,30	2,89	2,17	2,26	3,21	2,74	2,32	-0,68	-1,00
	Węgry	0,70	1,30	2,24	1,59	1,93	1,97	2,66	2,25	2,80	2,71	3,12	0,21	1,35
	Litwa	1,76	1,99	1,75	1,86	1,86	2,16	2,75	2,62	2,92	2,56	2,70	-0,07	0,61
	Holandia	1,10	1,32	1,60	1,60	1,14	1,78	1,73	2,99	1,94	2,41	1,55	-1,07	1,05
7322	Niemcy	31,93	34,77	32,54	31,47	31,90	31,69	27,81	26,54	25,56	27,09	32,62	7,46	1,95
	Szwecja	2,68	2,59	2,28	2,24	2,44	2,30	2,03	12,73	10,16	11,08	5,40	-8,06	3,00
	Belgia	2,32	3,41	5,39	3,93	3,46	3,31	4,98	6,52	7,19	6,61	8,24	1,41	4,43
	Dania	0,16	1,16	1,38	2,87	2,80	4,16	4,43	5,20	6,56	6,21	3,37	-3,47	-0,42
	Rumunia	2,43	2,37	2,06	3,55	3,50	3,97	4,10	4,03	4,71	4,23	4,83	1,94	2,36
	Francja	8,03	4,29	4,31	2,67	2,64	3,18	3,14	2,91	3,65	3,43	4,83	1,54	1,34
	Finlandia	0,46	3,76	3,69	7,13	6,56	6,51	6,34	2,97	2,55	3,09	3,13	0,29	-4,38
	Czechy	2,63	1,90	1,98	2,66	2,01	2,00	3,84	2,00	2,46	3,04	1,86	-1,60	0,28
	Węgry	1,45	1,61	1,13	1,89	2,35	2,95	2,43	2,01	2,01	2,04	1,19	-0,60	-1,19
	Estonia	1,05	1,10	0,75	1,14	0,99	1,05	0,96	0,70	1,58	1,96	0,86	-2,19	-0,40
7323	Niemcy	12,76	16,89	23,16	26,38	19,26	19,00	27,40	42,61	53,96	48,49	48,91	2,07	32,31
	Czechy	10,00	9,76	9,00	8,93	9,41	11,09	7,84	6,10	4,81	6,21	6,08	-0,05	-9,47
	Austria	0,18	0,58	1,22	1,36	1,61	2,03	2,78	4,35	5,88	5,41	5,59	0,35	4,20
	Francja	1,62	1,90	3,17	4,19	3,48	2,89	3,69	3,20	4,00	5,04	4,98	-0,43	1,64
	Holandia	3,30	3,32	2,71	1,69	1,82	1,93	2,81	1,81	1,93	2,78	3,13	-0,33	1,33
	Słowacja	7,54	6,83	7,93	9,46	11,46	9,31	8,62	4,48	1,89	2,58	2,16	0,06	-5,98
	Włochy	1,95	2,27	2,58	1,79	1,58	1,53	2,13	2,94	2,88	2,48	2,22	-0,32	0,69
	Węgry	5,24	5,93	5,96	4,71	5,04	5,55	5,11	3,27	2,13	2,17	1,81	-0,45	-3,20
	Finlandia	2,67	2,30	2,39	1,92	1,31	1,26	1,14	1,53	1,87	2,15	2,10	-0,28	1,13
	Szwecja	3,73	3,35	3,08	2,55	2,14	1,98	2,28	1,42	1,51	1,89	2,44	-0,05	0,68
7324	Niemcy	56,08	65,92	69,06	51,14	46,24	43,63	45,71	42,99	43,79	40,43	29,01	-13,90	-12,89
	Francja	2,95	2,32	6,24	9,16	7,70	9,05	9,66	6,61	9,78	12,51	17,57	5,42	7,78
	Czechy	1,65	2,32	2,59	3,58	4,26	3,85	3,92	3,98	3,84	4,30	3,88	0,05	0,34
	Holandia	0,49	0,31	0,67	0,44	0,85	0,22	0,64	3,40	1,93	2,37	2,60	-0,03	2,44
	Słowacja	4,16	3,41	1,41	1,98	1,88	2,17	1,63	1,83	1,67	2,07	1,89	-0,07	0,25
	Węgry	0,61	0,59	0,64	1,24	1,75	1,72	1,76	1,64	1,75	1,90	2,15	0,03	0,46
	Rumunia	0,32	0,43	0,77	1,58	1,54	1,50	1,82	1,87	1,93	1,83	1,39	-0,66	0,19
	Finlandia	0,09	0,09	0,33	0,41	0,33	0,84	0,11	0,99	1,73	1,45	1,61	0,21	0,30
	Litwa	0,51	0,20	0,18	0,45	0,59	0,76	1,07	1,31	1,33	1,36	1,37	-0,02	0,71
	Włochy	1,75	1,84	0,62	0,55	0,71	1,06	0,54	1,05	1,22	1,08	1,47	0,40	0,38
7610	Niemcy	33,74	32,71	33,41	33,16	29,79	32,32	29,39	32,94	32,20	28,67	27,96	0,05	-3,28
	Francja	5,06	5,69	7,77	8,90	8,52	8,73	8,29	8,39	8,16	7,54	8,63	1,21	-0,22

Export Intelligence

	Belgia	4,56	7,04	5,72	5,83	7,01	7,02	7,59	7,58	7,90	7,48	8,35	0,90	1,09
	Holandia	3,98	3,05	4,91	2,56	3,85	4,21	6,07	6,84	5,91	6,70	6,82	0,42	2,27
	Czechy	4,58	5,00	5,24	4,69	4,70	5,06	4,64	4,48	4,36	4,89	4,70	-0,63	-0,74
	Szwecja	3,73	3,09	3,51	3,49	4,60	3,52	3,54	4,09	4,36	4,19	2,85	-2,45	-1,58
	Austria	2,41	2,32	2,23	1,89	1,59	1,95	1,92	2,01	3,20	4,01	5,43	1,31	3,51
	Słowacja	3,44	4,08	3,77	2,92	2,76	3,37	2,75	2,78	2,76	3,00	2,45	-0,65	-0,52
	Włochy	0,83	1,26	1,89	2,33	2,28	2,22	2,25	1,98	2,36	2,62	2,40	-0,36	0,28
	Dania	3,13	2,65	1,57	1,33	1,04	1,56	2,27	2,43	2,49	1,64	1,95	0,15	0,35
	Niemcy	36,93	37,20	34,28	34,55	30,48	27,41	27,88	26,72	27,37	28,08	26,37	-3,77	-0,77
	Czechy	3,85	4,36	4,71	4,89	6,67	6,77	6,24	5,96	5,85	6,19	5,50	-0,82	-0,92
	Włochy	5,66	4,93	8,91	9,31	9,07	8,11	4,40	4,61	4,92	5,51	6,62	1,22	-2,96
	Francja	4,80	5,11	5,41	5,16	6,65	7,48	4,97	3,80	4,13	5,29	5,62	0,67	-2,91
8302	Rumunia	2,08	2,23	2,57	3,21	3,95	4,33	5,34	5,13	4,83	4,56	4,27	-0,42	0,34
	Słowacja	2,32	2,34	2,71	3,62	3,08	3,01	3,44	4,21	4,09	4,31	4,06	-0,19	1,42
	Litwa	2,36	2,91	2,47	2,34	1,94	1,94	2,25	2,72	2,89	3,14	3,69	0,03	1,79
	Węgry	1,83	1,75	2,16	2,35	2,29	2,62	3,94	2,58	2,53	2,27	2,13	-0,20	-0,15
	Austria	0,78	0,66	0,77	0,90	0,71	0,50	1,04	1,75	2,34	1,98	2,26	-0,31	1,86
	Holandia	0,86	0,90	0,93	0,92	1,02	1,12	1,08	1,27	1,91	1,86	2,14	0,35	1,03
	Niemcy	28,76	28,76	29,38	27,26	24,57	25,68	25,41	29,51	28,13	28,24	30,18	1,48	3,21
	Dania	4,98	3,86	4,23	3,63	3,33	2,88	3,15	3,78	4,48	7,32	5,96	-1,62	3,14
	Francja	4,34	6,41	5,97	5,61	5,50	5,31	5,20	3,79	4,36	4,29	3,70	-0,69	-1,87
	Holandia	4,80	4,68	3,83	3,76	3,13	3,16	3,52	4,14	3,80	3,52	3,41	-0,10	0,33
8481	Belgia	2,37	2,25	1,65	1,64	1,83	1,62	1,60	1,36	3,22	3,25	1,55	-1,52	-0,19
	Austria	4,33	4,10	3,88	3,55	3,40	2,93	3,50	3,55	3,43	3,13	2,58	-0,91	0,65
	Rumunia	1,17	1,64	1,85	1,82	2,09	2,50	2,71	2,41	2,51	2,97	2,42	-0,41	-0,20
	Czechy	3,22	3,27	3,00	3,03	3,00	3,17	3,30	2,86	2,85	2,82	2,50	-0,43	-0,77
	Włochy	1,90	1,97	3,03	2,79	3,28	3,39	2,80	2,57	2,79	2,78	3,54	0,59	-0,39
	Węgry	0,90	1,23	1,66	1,33	1,26	1,57	2,05	1,94	1,95	2,29	1,64	-0,64	0,06
	Niemcy	23,54	29,88	21,30	26,06	15,87	19,37	23,29	21,53	27,87	29,99	26,38	-4,16	12,87
	Holandia	3,16	4,80	6,69	3,10	3,82	4,15	7,18	7,35	10,59	13,38	13,74	1,74	11,72
	Szwecja	0,97	1,54	3,33	4,72	5,28	4,82	4,05	3,22	3,13	4,74	5,12	0,76	0,72
	Francja	5,40	5,29	3,23	4,28	4,15	3,07	2,94	2,37	2,54	4,12	5,28	-0,09	2,46
9406	Czechy	1,45	1,26	1,15	1,38	1,74	1,71	2,30	2,22	2,89	3,38	4,39	0,35	2,73
	Austria	0,37	0,90	3,08	0,37	1,01	0,82	1,49	1,98	3,38	2,74	3,56	0,70	2,87
	Belgia	0,03	0,12	0,81	0,87	1,25	1,93	1,96	2,47	2,36	2,68	1,46	-0,76	-0,63
	Słowacja	1,22	0,77	0,73	1,52	1,31	0,92	1,24	1,50	1,80	2,33	1,80	-0,59	0,97
	Węgry	2,95	1,94	1,11	0,88	1,58	1,14	1,89	1,77	3,13	2,26	3,44	1,26	2,61
	Dania	0,02	0,11	2,24	0,80	1,25	1,79	1,99	2,07	0,59	2,04	1,15	0,82	-0,90
Dział	Kraj	2013	2014	2015	2016	2017	2018	2019	2020	2021	2022	Q2 2023	Zmiana r/r [p.p.]	Zmiana za 5 lat [p.p.]
2520	Węgry	2,12	1,91	2,53	4,06	4,24	7,27	14,79	11,36	18,04	13,27	14,09	1,17	9,10
	Niemcy	2,68	2,07	3,00	4,30	6,23	9,81	11,79	12,73	10,99	12,44	13,95	-2,30	1,95

Export Intelligence

	Litwa	8,99	10,56	15,92	23,16	22,37	19,06	11,76	6,96	8,09	11,67	13,74	4,89	-4,56	
	Holandia	0,04	0,02	0,13	0,41	1,59	1,45	1,49	10,14	13,01	8,97	0,22	-3,86	0,05	
	Słowacja	1,19	2,43	4,21	4,27	2,28	2,61	4,47	1,62	2,50	5,93	6,53	-3,91	4,53	
	Belgia	0,33	0,20	0,38	0,83	4,72	6,47	2,89	2,03	3,17	3,01	3,73	-0,56	0,31	
	Łotwa	2,45	3,47	3,28	2,67	2,00	1,37	1,41	1,34	0,47	2,40	4,56	3,66	3,38	
	Czechy	0,49	7,11	7,34	5,50	0,48	0,91	2,42	0,69	0,93	2,19	1,63	0,55	0,96	
	Austria	0,38	0,05	0,11	0,16	0,13	0,28	0,37	1,82	2,60	2,00	0,56	0,15	0,36	
	Rumunia	0,07	0,04	0,18	0,19	0,42	0,62	0,58	0,72	0,82	1,17	1,85	1,10	1,50	
	Niemcy	38,07	43,55	30,03	43,20	45,72	48,76	70,83	82,34	74,21	75,90	59,22	-4,29	5,38	
2521	Czechy	0,00	0,18	0,03	0,04	1,73	10,16		8,69	20,21	22,46	5,39	-30,23	-15,81	
	Litwa	4,11	6,43	0,57	0,21	1,40	2,07	3,46	2,81	0,26	0,95	0,83	0,03	0,70	
	Estonia										0,23				
	Litwa	23,71	28,48	13,53	14,00	17,22	27,82	26,53	43,20	39,48	46,31	29,92	-19,05	-3,36	
	Słowacja	4,26	0,95	10,71	25,06	30,00	32,90	45,20	21,34	13,64	11,17	21,86	14,97	-11,83	
	Estonia	5,79	2,28	2,04	0,24	0,75				1,94	6,95	0,20			
	Łotwa	3,17	7,40	4,61	2,98	4,19	3,75	1,82	3,51	4,34	5,50	6,29	0,69	2,17	
	Czechy	0,01	0,04	4,57	3,23	4,27	5,35	5,28	2,73	6,44	0,89	27,04	26,59	21,01	
2522	Finlandia	36,19	38,05	42,49	35,23	27,21	7,31	1,31	0,77	0,51	0,29	0,31	0,02	-1,34	
	Chorwacja		0,01								0,03	0,14	0,08		
	Dania	0,79	0,14	0,34	0,00	0,01	0,00	0,00	0,12	0,03	0,04				
	Niemcy	12,43	6,44	0,65	0,24	0,25	0,51	1,30	2,69	2,66	0,03	0,01	0,00	-0,25	
	Węgry	0,01	0,05	0,01	0,01	0,01						0,01			
	Niemcy	25,77	23,04	28,41	33,33	29,90	27,44	29,16	29,12	25,95	22,83	20,35	-3,40	-5,87	
	Czechy	17,57	20,45	21,84	16,61	17,27	16,44	15,61	19,11	13,75	19,05	20,48	0,44	1,18	
	Włochy	12,59	10,05	11,97	15,39	11,80	13,29	12,76	10,83	12,68	12,24	13,19	0,87	-2,53	
	Słowacja	10,89	15,07	13,31	7,52	4,50	5,07	5,37	7,88	10,33	6,63	4,30	-3,43	-2,31	
2523	Litwa	0,29	0,47	0,99	2,41	7,60	4,07	2,58	4,06	5,01	3,28	6,23	3,18	1,86	
	Słowenia	1,36	1,46	1,65	2,35	2,56	2,29	2,13	1,95	2,39	3,11	1,02	-3,11	-0,99	
	Hiszpania	1,00	1,51	1,85	1,96	2,18	2,25	2,00	1,50	1,98	2,44	2,35	0,47	0,22	
	Łotwa	1,08	0,30	0,27	0,66	1,08	1,38	2,15	1,69	2,06	2,42	2,62	0,34	1,54	
	Austria	1,43	1,53	1,76	1,80	1,96	1,75	1,96	1,77	2,04	2,28	1,83	-0,42	0,12	
	Belgia	2,54	1,35	1,83	2,34	1,87	2,30	3,32	2,22	2,25	2,27	4,21	0,96	2,10	
		Niemcy									99,39	46,30			
		Czechy	98,75	100,00	82,54		3,20			18,19	0,04	38,73			
	2618	Austria									0,02	4,01			
Francja										0,00	2,43				
												2,36			
Holandia															

Export Intelligence

2619	Niemcy	98,00		100,00					55,68	50,33	42,94			
	Włochy									26,45	6,25			
	Austria									22,55	3,10			
	Czechy							26,08	1,36	0,46	47,71			
	Litwa					2,94	48,96			9,53	0,21			
2620	Niemcy	51,51	37,88	54,23	41,28	45,81	34,78	30,37	39,95	28,38	26,27	29,85	5,11	-3,46
	Włochy	0,01		0,14	5,78	7,64	12,21	8,94	10,03	12,52	20,60	16,71	-2,85	5,57
	Austria	20,93	22,00	5,49	4,19	4,75	23,28	11,35	8,28	23,58	18,87	0,49	-23,09	-25,52
	Luksemburg					5,28	5,85	13,38	14,81	11,07	10,49			
	Słowacja		0,08	0,13	0,21	0,74	0,85	1,85	0,98	4,41	8,16	17,55	10,68	17,55
	Belgia	8,31	17,79	24,58	21,09	14,94	12,39	14,59	13,92	8,21	6,55	26,86	21,48	14,81
	Rumunia	8,27	7,78	4,41	11,85	8,37	5,95	7,17	2,20	2,50	2,47	0,81	-1,62	-6,21
	Hiszpania	0,89	2,86				0,00	0,03	0,97	2,94	2,46	0,30	-1,54	0,30
	Czechy	0,46	1,88	0,18		0,12	0,03	1,11	0,55	0,15	0,75	4,03	3,73	3,97
	Holandia			0,12					0,03	0,04	0,34	0,53		
2715	Niemcy	0,75	2,84	8,05	7,40	3,56	6,97	11,34	25,35	30,23	36,04	20,13	-21,07	12,57
	Czechy	30,25	30,00	32,30	35,34	16,10	16,07	11,26	31,17	25,94	32,98	40,18	3,02	19,73
	Austria	9,57	9,26	9,42	5,41	0,00	0,52	0,14	0,06	2,13	5,36	4,78	-2,00	4,58
	Słowacja	2,85	10,02	14,94	12,25	3,72	3,25	3,11	11,88	9,72	4,66	5,40	1,83	1,63
	Rumunia	5,07	3,67	5,19	7,22	2,97	2,41	1,74	5,82	5,62	3,26	3,25	1,48	1,29
	Litwa	3,90	3,17	3,43	3,02	1,77	2,05	0,63	1,70	1,64	2,52	3,84	2,79	0,73
	Łotwa	3,26	3,01	2,81	2,51	1,48	1,74	0,87	1,86	1,81	1,92	3,13	1,59	1,18
	Węgry	1,72	1,40	1,01	2,04	1,62	1,19	5,97	1,96	3,10	1,63	1,80	1,06	1,33
	Belgia	2,79	2,10	0,59	2,04	58,38	53,11	19,88	2,52	1,93	1,36	1,53	0,84	-49,24
	Francja	2,76	1,91	1,95	1,48	0,83	0,82	8,03	0,42	0,72	1,18	0,29	-0,09	-0,50
3208	Niemcy	11,25	9,38	9,57	9,40	8,57	9,02	9,08	8,79	8,62	10,64	10,33	-1,15	1,54
	Francja	3,88	4,35	4,67	5,29	4,83	7,37	7,42	6,40	7,14	7,86	7,50	-0,95	0,02
	Czechy	6,54	7,86	9,23	7,70	7,22	6,50	7,02	6,88	6,45	6,21	6,90	0,05	0,15
	Włochy	1,43	2,37	3,33	3,14	3,51	3,19	4,25	4,26	4,86	6,18	5,93	0,00	2,98
	Belgia	4,99	10,16	7,45	6,45	5,69	6,29	5,67	6,14	5,78	6,08	5,67	-1,45	-0,14
	Słowacja	2,61	3,88	4,72	5,94	5,17	3,82	3,65	3,78	3,54	3,97	3,66	-0,56	-0,02
	Hiszpania	0,94	1,41	2,49	2,98	3,64	3,69	3,66	3,61	3,74	3,82	3,85	-0,23	0,27
	Litwa	3,99	3,07	3,01	3,14	3,40	3,59	3,47	3,62	3,41	3,12	3,87	0,62	-0,41
	Holandia	1,03	1,61	1,43	1,72	1,54	2,22	2,44	2,13	2,25	2,85	3,54	0,68	1,01
	Węgry	2,98	2,91	2,24	2,59	2,36	2,28	2,47	2,45	2,22	2,67	2,91	-0,17	0,81
3209	Niemcy	12,86	9,45	8,63	9,64	7,71	7,94	6,90	9,47	10,70	12,28	13,38	2,40	5,36
	Czechy	10,84	10,45	13,01	10,22	9,79	10,50	10,71	8,84	8,09	10,27	10,99	0,15	1,06
	Węgry	5,40	10,82	9,47	10,65	9,39	9,72	7,45	7,82	8,14	10,15	8,51	-1,75	1,08

Export Intelligence

	Francja	5,82	9,96	10,26	8,89	10,75	8,27	9,22	8,62	8,32	7,65	7,76	0,59	-1,44
	Holandia	5,17	2,80	3,56	6,45	6,28	6,26	5,92	4,58	3,89	4,54	4,02	-0,61	-2,70
	Litwa	6,72	4,72	5,22	5,13	5,56	5,74	4,88	4,40	3,80	4,38	4,86	0,56	-0,84
	Słowacja	2,30	2,62	5,54	5,04	5,01	4,63	4,35	3,43	3,35	3,80	4,05	0,00	-0,81
	Rumunia	4,33	4,02	4,56	4,02	2,08	2,99	1,93	1,75	1,99	2,45	1,91	-1,27	-0,81
	Szwecja	0,25	1,05	1,42	1,04	1,73	1,93	1,64	1,89	1,79	2,27	1,09	-0,41	-0,92
	Łotwa	0,82	1,34	1,32	1,44	1,75	1,79	1,97	2,11	1,87	2,19	2,49	0,41	0,60
	Belgia	0,10	0,03	0,02	0,02	0,44	4,72	11,48	11,74	13,23	15,11	5,45	-17,82	4,55
	Węgry	0,53	2,18	20,75	13,83	18,26	21,02	6,94	8,77	7,58	8,05	9,73	1,72	-7,71
	Hiszpania	0,20	0,04	0,03	0,05	0,32	1,69	3,76	3,14	4,01	7,23	7,56	0,72	7,20
	Niemcy	1,26	2,23	4,83	3,59	4,11	3,49	5,66	6,90	4,35	4,93	5,55	0,55	1,49
3210	Rumunia	0,41	0,91	1,71	2,62	4,36	9,82	9,07	7,11	5,69	4,74	4,95	0,97	-6,02
	Litwa	7,51	2,54	4,02	1,67	2,84	3,57	2,48	4,76	3,90	4,08	3,36	-1,84	-3,33
	Dania	0,63	0,77	0,93	0,14	0,66	1,79	4,59	5,15	3,18	2,96	0,32	-3,60	-1,54
	Czechy	6,23	8,09	19,58	54,97	33,11	2,19	1,91	1,86	1,21	2,84	4,39	2,86	0,75
	Słowacja	10,99	19,08	3,58	1,31	2,86	5,77	5,47	1,95	2,90	2,58	2,57	-0,49	-7,56
	Irlandia	0,08	0,09	0,01	0,01	0,00	0,02	0,03	0,62	1,35	1,72	1,07	0,32	1,05
	Niemcy	27,63	30,93	30,34	33,11	31,91	30,07	29,60	27,10	25,69	25,63	27,45	1,24	-2,64
	Włochy	3,74	3,29	4,24	4,82	5,61	5,15	4,73	4,71	5,11	5,40	5,46	-0,22	0,61
	Francja	7,03	6,97	6,95	6,90	7,01	6,18	5,64	5,29	6,37	5,11	4,45	-0,56	-1,92
	Czechy	3,61	3,96	4,22	4,28	4,05	4,62	4,64	4,33	4,53	4,42	4,58	-0,12	0,10
3917	Dania	2,87	2,53	2,47	2,56	2,87	3,23	2,90	3,37	3,34	3,87	2,97	-0,67	-0,41
	Szwecja	3,68	3,76	4,05	4,26	4,77	4,69	4,12	3,87	3,82	3,76	3,74	-0,43	-1,49
	Holandia	3,57	4,09	4,00	4,09	3,95	3,55	3,34	3,48	3,64	3,63	3,51	-0,18	-0,01
	Litwa	2,62	2,59	2,31	1,97	2,19	2,40	2,38	2,65	3,32	3,53	3,41	-0,58	0,92
	Węgry	1,70	1,87	1,87	1,77	2,03	2,23	2,82	3,07	3,26	3,31	3,18	0,08	0,87
	Rumunia	1,22	0,93	1,18	0,89	0,70	0,93	1,02	1,47	2,03	2,43	1,89	-1,17	0,93
	Luksemburg				2,02	21,52	17,22	17,58	16,24	14,04	14,81	14,80	-6,27	-4,42
	Czechy	5,82	6,28	6,71	6,22	5,23	5,44	7,35	8,97	8,75	8,48	10,12	2,44	6,11
	Niemcy	11,44	12,90	25,76	34,05	16,26	21,82	17,07	12,32	7,79	6,76	7,69	2,46	-12,43
	Francja	3,50	3,62	3,08	2,87	2,60	2,15	2,28	2,07	2,38	5,55	4,20	0,57	1,13
3918	Słowacja	3,52	3,69	4,61	3,46	2,87	4,58	5,71	5,31	5,33	5,40	5,04	0,72	0,21
	Szwecja	5,39	6,89	6,19	6,95	11,59	12,20	8,42	7,46	4,92	4,93	3,84	-1,77	-8,23
	Węgry	1,58	2,01	0,98	0,61	0,69	0,87	3,01	3,32	4,12	4,42	4,35	0,45	3,78
	Włochy	1,71	1,71	0,49	1,04	0,92	1,42	1,69	1,94	3,61	3,93	3,19	-0,24	1,74
	Rumunia	1,30	1,13	1,64	1,56	1,28	1,17	1,15	2,54	2,36	3,42	4,50	1,55	3,55
	Litwa	0,93	0,92	0,83	0,46	0,70	1,32	1,48	1,25	1,36	2,25	2,47	-0,17	1,16
	Niemcy	21,88	27,03	30,34	43,58	39,40	40,20	33,87	26,92	29,80	23,66	27,59	0,74	-14,04
	Francja	7,36	9,12	8,78	7,39	7,24	5,28	6,79	7,89	8,44	8,63	7,99	-1,16	2,99
	Czechy	9,02	8,59	8,81	6,74	7,03	7,79	8,37	6,62	6,90	7,23	7,25	-1,00	0,31
	Belgia	1,41	1,69	1,57	1,44	1,95	1,76	1,49	2,50	2,52	5,44	4,09	-1,74	2,45
3922	Rumunia	2,75	2,85	3,70	2,86	3,22	4,32	3,76	3,70	4,66	4,31	4,26	-0,07	-0,16
	Włochy	10,75	5,74	7,23	4,44	3,45	2,89	4,58	4,54	5,08	4,21	3,77	-0,35	1,68

Export Intelligence

3925	Węgry	1,69	2,09	2,80	2,40	2,66	2,84	2,98	3,06	3,36	3,39	2,88	-1,45	0,12
	Holandia	0,47	0,56	0,93	0,51	0,95	0,83	1,47	3,07	2,58	2,65	1,42	-1,30	0,50
	Hiszpania	0,14	0,17	0,21	1,09	1,71	2,52	3,00	3,22	2,75	2,65	2,86	-0,71	-0,19
	Słowacja	3,08	3,14	3,13	2,40	2,33	2,23	2,29	2,10	1,78	2,07	2,02	0,16	-0,08
	Niemcy	31,39	31,87	33,53	35,13	33,62	33,71	33,97	35,97	33,34	31,99	29,28	-2,27	-2,64
	Włochy	9,52	9,06	9,30	9,39	9,79	9,39	8,88	8,56	11,96	17,91	19,56	2,71	9,98
	Francja	8,30	9,49	11,28	11,24	10,94	11,06	10,82	10,65	11,01	9,65	9,79	-0,20	-1,59
	Belgia	6,60	6,57	6,48	6,41	6,11	5,86	6,24	5,82	6,08	6,23	6,68	0,44	0,77
	Holandia	1,65	1,86	2,02	2,82	3,32	3,93	4,21	4,91	5,37	5,33	5,80	0,27	1,67
	Czechy	7,90	7,09	6,83	6,43	6,17	6,09	5,51	5,24	5,00	4,87	5,04	-0,43	-1,42
	Słowacja	5,36	5,10	4,67	4,21	4,22	4,28	4,27	3,75	3,35	3,31	2,74	-0,63	-1,26
	Węgry	2,35	2,40	2,57	2,58	3,36	3,75	3,91	3,27	3,14	2,68	2,15	-0,64	-1,57
	Litwa	2,86	3,45	2,97	2,48	2,58	2,51	2,66	2,67	2,63	2,52	2,12	-0,54	-0,40
	Szwecja	2,41	2,48	3,03	2,43	2,11	2,06	2,02	1,98	1,67	1,41	1,23	-0,41	-1,20
	Niemcy	22,13	29,73	27,35	25,94	26,59	22,98	26,73	27,14	26,21	25,80	23,25	-2,00	4,55
	4418	Francja	9,60	8,24	7,86	7,51	8,46	8,51	8,07	8,36	7,87	8,08	9,79	1,84
Szwecja		8,02	7,67	7,88	8,49	9,24	8,33	8,77	8,25	7,55	7,44	5,63	-2,89	-3,10
Czechy		2,67	2,25	2,57	2,87	2,94	3,47	3,44	3,91	4,10	3,63	4,01	0,24	0,65
Słowacja		2,27	2,52	2,41	3,80	2,69	3,16	3,49	4,06	3,75	3,35	3,75	0,35	0,81
Belgia		1,33	1,48	3,82	3,57	3,31	3,35	3,37	3,22	3,34	3,34	3,77	0,11	0,20
Włochy		2,08	2,37	2,34	2,47	2,51	2,55	2,31	1,70	2,13	2,76	2,96	0,38	0,59
Holandia		2,02	1,93	1,80	1,82	1,91	2,07	2,32	2,56	2,74	2,63	2,75	0,13	0,82
Dania		13,19	4,69	3,48	2,63	2,59	2,70	2,13	2,08	2,09	2,12	1,72	-0,54	-1,54
Irlandia		0,79	0,89	1,06	1,31	1,32	3,71	1,12	1,52	1,61	1,97	1,89	0,11	-4,70
4814	Niemcy	31,69	32,60	34,59	45,37	29,71	34,41	43,11	39,48	25,24	23,00	22,44	2,00	-10,39
	Szwecja	12,41	13,26	12,83	11,22	8,84	10,09	13,41	13,57	11,44	9,68	21,86	11,58	12,01
	Francja	4,76	3,73	3,81	4,77	3,00	2,31	2,15	0,75	0,45	4,92	7,34	1,69	4,87
	Czechy	0,19	0,31	0,62	1,31	1,51	1,74	1,90	2,38	2,38	2,15	1,93	0,01	0,10
	Włochy	0,00	0,04	0,16	0,39	0,11	0,40	0,65	0,37	0,42	1,94	3,17	0,73	2,75
	Holandia	0,07	0,14	0,78	0,42	0,55	1,10	1,28	1,30	0,81	1,47	1,56	-0,06	0,43
	Hiszpania	0,08	0,27	0,36	0,23	0,17	0,35	0,59	0,43	0,30	0,96	1,36	0,15	1,02
	Słowacja	0,17	0,23	0,28	0,57	0,21	0,16	0,11	0,18	0,15	0,88	0,49	-0,56	0,37
	Rumunia	0,12	0,21	0,16	0,21	0,11	0,44	0,67	0,71	0,44	0,80	0,61	-0,47	0,27
	Węgry	0,18	0,90	0,57	0,39	0,54	0,32	0,68	0,49	0,58	0,70	0,69	-0,18	0,40
	Niemcy	89,82	85,02	73,29	78,97	52,69	42,08	61,33	64,77	54,57	50,84	43,61	-11,47	3,35
6801	Czechy	1,90	2,57	6,09	2,85	8,92	11,58	14,95	10,35	15,37	21,97	34,04	11,79	22,46
	Dania	0,92	1,19			0,01	0,06		0,04	7,10	4,85	0,88	-4,58	0,68
	Słowacja	0,08	0,00	0,04	0,01	0,13	0,26	0,28	0,18	2,25	0,94	2,62	2,35	2,47
	Słowenia	0,01									0,64			
	Austria	0,39	0,12	0,29	0,17	2,33	2,63	0,98	1,32	1,02	0,62	0,80	-0,45	-2,59
	Finlandia				0,03						0,26			
	Łotwa	0,27	1,95	1,57	2,15	0,22	0,68	1,63	0,43	0,26	0,23	0,13	-0,02	-0,67

Export Intelligence

6802	Litwa	0,67	1,20	1,94	1,53	1,84	7,84	5,26	11,03	5,44	0,23	1,50	1,00	-2,32
	Estonia	0,15	0,04	0,19	2,34	0,03	0,06		0,02	0,54	0,13			
	Niemcy	28,51	31,86	34,72	35,69	40,15	40,67	43,23	42,48	51,34	49,40	38,93	-14,94	-3,01
	Dania	1,01	1,67	2,35	2,27	2,34	1,76	1,84	1,42	3,30	5,11	4,13	-2,12	3,21
	Czechy	1,20	2,23	2,72	1,26	1,11	3,53	2,02	3,33	2,54	4,74	3,84	-2,30	-0,31
	Austria	3,80	2,27	2,73	2,66	2,18	1,51	1,36	0,97	2,22	3,81	2,16	-1,62	0,68
	Szwecja	0,10	0,33	0,32	0,10	1,22	0,60	0,11	0,10	0,18	1,75	0,47	-1,18	-0,67
	Słowacja	0,20	1,61	1,29	1,26	0,21	0,16	1,27	0,31	0,69	1,47	1,96	0,64	1,83
	Litwa	2,14	2,48	3,41	2,05	2,35	1,64	1,45	1,02	1,19	1,45	1,78	0,59	-0,47
	Rumunia	0,09	0,06	0,07	0,08	0,36	0,32	0,13	0,07	0,53	0,90	0,41	-0,42	0,17
6806	Hiszpania	0,00		0,02	0,04	0,06	0,42	0,25	0,31	0,71	0,86	0,22	-0,01	-0,47
	Belgia	0,06	0,04	0,07	0,09	0,07	0,11	0,23	0,18	0,54	0,85	0,53	-0,22	0,50
	Niemcy	15,33	13,52	15,43	16,28	17,15	20,84	22,85	22,29	21,46	22,76	29,79	7,55	10,02
	Czechy	5,72	4,58	5,77	5,66	5,17	7,18	8,80	8,58	9,52	10,02	7,41	-2,92	-0,95
	Włochy	2,37	2,25	2,80	3,21	3,57	4,17	3,68	3,80	4,60	5,89	4,94	-0,83	0,54
	Francja	3,92	4,22	4,59	4,79	4,33	4,58	4,61	4,51	5,72	5,53	5,84	0,63	1,90
	Finlandia	0,74	1,33	1,68	3,03	3,99	3,08	3,26	3,70	3,71	5,07	3,37	-0,62	0,09
	Słowacja	0,88	0,95	1,73	2,68	2,79	3,23	1,82	1,98	3,17	3,91	2,41	-1,96	-1,34
	Węgry	1,32	1,36	1,63	1,39	1,70	2,30	1,97	2,01	2,37	3,81	2,08	-2,82	0,09
	Litwa	4,01	4,29	4,37	3,17	2,72	2,35	2,49	2,73	3,82	2,99	2,93	0,30	0,66
6809	Austria	1,43	1,67	1,05	1,44	2,13	2,42	2,65	3,20	2,81	2,94	2,66	-1,36	0,08
	Holandia	4,58	3,84	4,36	4,29	3,63	3,51	3,67	2,91	2,77	2,74	4,30	1,34	0,75
	Węgry	12,28	17,09	17,78	18,74	16,29	17,06	19,78	16,15	17,07	25,19	12,42	-12,13	-4,33
	Słowacja	9,10	10,35	12,44	11,82	7,31	8,68	10,08	9,86	11,49	15,87	12,63	-6,74	4,01
	Czechy	8,32	9,85	35,09	30,29	10,92	15,16	14,56	10,89	10,30	15,46	12,51	-3,49	-3,64
	Litwa	2,91	4,50	4,66	5,34	3,56	4,02	4,05	3,70	3,81	7,63	7,07	-3,98	2,86
	Niemcy	3,97	3,43	3,35	2,75	3,47	9,39	10,05	28,24	31,70	4,85	3,89	-0,26	-4,02
	Rumunia	5,58	5,55	5,90	5,14	3,49	4,82	1,78	2,10	2,72	4,35	1,53	-1,96	-3,69
	Łotwa	1,80	2,74	3,02	3,30	2,10	2,19	1,10	0,81	0,77	2,27	2,30	-0,07	0,14
	Belgia	0,12	1,28	1,28	1,52	2,12	1,80	2,39	3,63	5,71	1,26	1,67	0,27	-0,81
6810	Irlandia	0,07	0,08	0,09	0,04	0,07	0,33	0,03	0,03	0,54	0,93	0,06	-0,03	-0,03
	Szwecja	0,06	0,24	0,58	1,68	6,61	2,41	3,59	1,01	0,21	0,93	0,07	-0,31	-1,53
	Niemcy	23,51	22,00	25,80	24,60	18,00	19,87	22,01	23,64	21,90	25,13	23,25	-2,67	4,34
	Szwecja	12,88	18,10	17,20	17,48	25,02	23,91	17,43	16,65	16,42	16,99	8,06	-8,83	-14,21
	Dania	6,00	5,02	11,29	14,60	13,95	22,31	21,65	16,42	16,52	16,66	24,27	9,10	0,21
	Francja	9,64	7,96	9,07	10,72	13,74	8,98	9,22	8,01	8,49	6,48	5,45	-2,15	-3,53
	Słowacja	5,48	4,42	5,12	4,94	3,22	3,84	3,65	4,60	3,98	5,33	4,78	-0,87	0,99
	Czechy	2,25	8,99	2,58	1,83	1,99	2,34	2,72	3,94	3,89	4,33	4,16	0,16	1,54
	Włochy	2,04	1,78	2,29	2,11	2,97	1,93	2,10	2,15	2,37	2,27	1,79	-0,39	-0,26
	Litwa	2,97	2,14	1,75	1,74	1,31	1,21	1,13	1,55	1,74	1,89	3,48	1,25	2,13
Węgry	0,65	0,73	1,02	0,85	0,73	1,25	1,87	1,61	1,80	1,50	1,09	-0,42	-0,34	
Belgia	3,73	2,56	2,26	2,30	2,37	1,13	1,34	1,51	1,59	1,16	1,15	-0,19	0,01	

Export Intelligence

6901	Niemcy	7,41	0,87	0,29	0,06	0,01	46,47	0,22	60,22	81,58	87,81	66,20	-25,95	-9,13
	Czechy	2,06	0,22	1,02	0,44	2,19	10,12	0,03	0,42	0,69	3,48	1,18	0,58	-5,05
	Litwa	39,17	60,38	53,62	48,46	49,69	4,42	0,25	0,27	3,26	0,25	4,19		
	Słowacja	34,41	28,77	19,59	35,20	23,50	0,17	0,03	0,11	0,13	0,20	0,12	-0,23	-0,04
	Słowenia	0,84			0,05		0,21	0,00	0,00		0,07			
	Węgry	0,14	0,19	0,12	0,10		3,33			0,00	0,02	0,27	0,27	-1,77
	Hiszpania				0,01	0,11	0,02	0,00	0,00		0,00			
	Łotwa	0,52	0,86	1,62	1,52	0,47	3,64	0,00	0,00	0,00	0,00			
6902	Czechy	24,43	24,96	28,32	34,01	24,57	29,38	21,00	9,42	15,88	20,47	8,73	-15,75	-18,30
	Niemcy	9,82	9,16	10,19	10,52	12,60	11,51	15,89	15,62	13,78	13,88	14,88	1,47	3,01
	Słowacja	2,10	2,84	2,59	2,20	1,51	1,69	2,15	7,48	9,78	5,94	1,47	-10,62	-0,65
	Belgia	1,93	3,06	4,01	5,59	4,24	4,32	3,84	4,29	4,43	5,79	8,58	1,87	2,64
	Francja	3,08	4,58	3,00	3,68	5,20	3,41	3,92	4,83	4,72	5,34	8,31	2,31	5,36
	Austria	2,09	1,51	1,74	1,95	1,96	2,37	2,20	3,17	3,68	5,15	4,84	1,82	2,66
	Szwecja	1,33	1,59	1,57	3,18	1,89	2,12	2,10	4,16	4,65	4,49	7,33	2,54	5,58
	Włochy	2,09	3,11	2,47	2,19	2,45	1,08	2,58	2,43	2,14	1,70	11,41	9,63	10,08
	Hiszpania	0,77	0,91	0,64	1,55	1,69	1,91	1,75	1,63	1,54	1,53	2,00	0,31	0,27
	Litwa	0,46	0,82	0,25	0,86	6,11	0,48	0,51	0,31	0,47	1,15	2,07	0,37	1,51
6903	Włochy	8,77	8,69	8,53	10,83	12,71	13,52	13,26	12,00	14,06	15,66	15,27	-4,02	3,27
	Niemcy	16,36	12,90	14,47	12,94	10,32	9,33	9,90	9,02	10,09	11,43	11,13	-1,26	3,83
	Czechy	5,08	4,23	4,27	3,71	3,42	3,37	4,42	5,41	4,07	9,79	7,28	-5,15	3,88
	Hiszpania	3,23	3,70	3,64	3,38	2,29	2,58	4,03	6,74	6,85	6,30	8,58	3,16	6,23
	Francja	7,61	5,69	5,10	5,32	3,53	5,03	5,26	4,16	4,85	4,73	3,32	-0,96	-1,34
	Szwecja	0,94	1,77	1,70	1,45	2,02	0,77	2,36	2,72	2,92	3,49	3,09	-0,10	2,54
	Finlandia	0,77	1,46	1,55	2,54	1,35	1,34	1,93	1,18	2,08	2,72	3,55	1,10	2,56
	Słowacja	0,27	0,19	0,20	0,18	0,10	0,15	0,67	1,64	1,35	1,96	2,32	0,63	2,19
	Austria	0,61	0,53	0,48	0,85	0,70	0,67	0,83	0,83	1,14	1,14	0,76	-0,06	0,29
	Belgia	0,55	0,75	1,30	0,76	0,91	0,79	5,31	3,27	0,97	0,96	0,56	-0,07	-0,18
6904	Niemcy	26,51	38,04	40,50	42,46	43,69	44,83	41,57	47,80	44,24	31,52	8,21	-34,99	-33,97
	Czechy	3,43	2,89	2,45	4,37	2,43	2,56	4,53	5,17	3,99	12,06	5,32	-1,08	3,75
	Estonia	7,78	7,90	8,36	9,92	9,92	11,64	9,40	7,25	6,85	8,60	7,08	-5,44	-4,59
	Litwa	6,88	5,17	4,24	5,68	4,03	3,58	0,96	1,87	2,50	3,87	4,14	0,14	-0,61
	Słowacja	0,12	0,12	0,25	0,31	0,14	0,69	0,45	3,14	6,24	3,75	1,53	-0,87	1,04
	Holandia	0,20		0,05	0,09	0,16	0,34	2,90	0,73	1,00	1,92	0,20	-3,15	0,13
	Węgry	0,02	0,61	0,16	0,48	0,23	0,06	0,78	3,22	3,21	1,74	0,38		
	Dania			0,04	0,04	0,00		0,00		0,05	1,54	0,42		
	Szwecja	0,00	0,03	0,07	0,01	0,00	0,16	0,52	0,72	0,13	0,86	7,48		
	Łotwa	0,36	0,11	0,92	0,19	0,13	0,05	2,57	0,48	2,74	0,47	3,13		

Export Intelligence

6905	Niemcy	45,18	44,11	46,33	45,75	45,30	43,74	41,73	45,71	42,13	54,89	61,41	14,98	13,75
	Czechy	8,28	6,69	5,27	4,74	4,35	5,34	6,08	5,99	8,87	10,73	11,92	-2,97	6,48
	Słowacja	2,39	2,52	2,28	2,27	2,00	2,40	2,94	3,28	3,00	2,67	1,74	-2,03	-0,25
	Litwa	3,89	3,50	3,66	3,33	3,38	2,70	2,41	2,45	2,49	2,25	1,28	-1,88	-1,04
	Belgia	0,19	0,24	0,28	0,26	0,34	0,55	0,09	0,40	0,47	1,93	1,84	-0,61	1,38
	Dania	2,99	3,37	3,01	2,90	2,72	2,70	2,40	2,32	3,39	1,58	2,39	0,12	-0,80
	Austria	0,28	0,08	0,15	0,11	0,22	0,30	0,51	1,09	1,28	1,31	1,29	-1,04	0,98
	Holandia	0,08	0,10	0,02	0,03	0,02	0,01	0,04	0,02	0,14	0,80	0,12	-0,58	0,11
	Estonia	3,40	2,27	1,76	1,38	1,60	0,90	1,04	0,59	0,54	0,55	0,48	-0,57	-0,48
	Rumunia	0,05	0,03	0,06	0,06	0,06	0,69	0,91	0,82	0,44	0,27	0,08	-0,21	-0,68
6906	Niemcy	19,98	55,80	56,15	49,81	65,43	81,15	78,54	71,17	70,63	60,40			
	Austria	1,98	6,81	12,74	8,50	10,02	8,50	9,43	9,08	9,55	18,61			
	Czechy	9,52	2,88	0,37	6,19	3,93	1,71	2,63	2,84	4,42	3,15			
	Francja		0,39	0,89	7,56	8,05	1,82	0,87	1,31	1,88	2,20			
	Włochy			1,12	1,77	1,17	0,71	0,63	0,83	2,60	1,93			
	Hiszpania			0,25	0,12	1,01	0,99	1,29	1,56	1,21	1,07			
	Słowacja	0,03	0,01	0,09	0,07	0,09	0,17	0,03	0,25	0,07	0,34			
	Belgia			0,74	0,68	0,26	0,29	0,10	0,39	0,50	0,34			
	Szwecja			0,09	0,12	0,05	0,00	0,01	0,03	0,08	0,16			
	Holandia			0,18	0,24	0,15	0,13	0,14	0,17	0,22	0,14			
6907	Niemcy	16,55	14,78	16,65	14,39	15,42	14,92	15,93	17,95	16,81	20,07	21,25	1,32	5,35
	Węgry	5,90	6,10	7,24	6,67	8,18	9,13	9,20	8,80	9,13	10,22	6,99	-5,38	-2,47
	Słowacja	5,04	5,22	5,11	5,59	11,85	12,29	10,66	9,61	8,42	8,13	6,92	-2,18	-4,67
	Czechy	5,77	5,44	5,97	6,03	9,47	9,70	8,72	7,99	6,55	7,01	6,71	-1,04	-2,93
	Rumunia	8,59	7,59	9,73	8,94	5,59	5,42	6,40	5,65	5,67	5,38	5,57	0,11	0,21
	Litwa	4,81	5,24	7,17	5,48	4,54	4,57	3,93	3,75	3,97	4,66	4,54	-0,29	0,03
	Holandia	0,58	1,06	1,16	0,83	1,16	1,15	1,29	2,38	3,66	2,71	1,61	-1,52	0,45
	Francja	1,18	5,33	6,05	6,33	1,76	1,60	1,58	1,86	2,10	2,36	2,00	-0,34	0,25
	Austria	1,74	2,94	2,19	1,37	2,56	1,89	1,88	2,40	1,98	2,24	2,62	0,44	0,51
	Belgia	2,04	2,68	2,23	4,19	2,40	2,02	2,14	2,50	2,53	2,00	1,33	-0,42	-0,76
6910	Niemcy	16,11	20,94	22,34	23,66	25,39	25,82	25,57	31,57	34,58	36,34	31,11	-8,00	2,13
	Francja	15,61	14,43	13,47	15,54	14,65	14,20	15,39	11,44	11,08	10,20	11,68	2,59	-2,13
	Czechy	6,99	7,67	8,49	8,03	7,51	6,06	7,42	8,02	7,49	7,20	7,35	-0,43	1,82
	Rumunia	2,56	2,65	3,28	2,60	2,27	3,02	3,44	3,83	3,69	5,08	6,04	0,90	3,32
	Włochy	6,22	5,01	4,78	4,15	4,50	4,96	4,54	3,36	3,30	4,35	4,46	0,75	-0,44
	Słowacja	9,09	6,94	7,11	6,73	6,07	5,14	5,10	4,89	4,17	4,22	3,87	0,01	-0,72
	Austria	0,16	0,73	1,87	2,60	2,30	2,89	2,17	2,26	3,21	2,74	2,32	-0,68	-1,00
	Węgry	0,70	1,30	2,24	1,59	1,93	1,97	2,66	2,25	2,80	2,71	3,12	0,21	1,35

Export Intelligence

7322	Litwa	1,76	1,99	1,75	1,86	1,86	2,16	2,75	2,62	2,92	2,56	2,70	-0,07	0,61
	Holandia	1,10	1,32	1,60	1,60	1,14	1,78	1,73	2,99	1,94	2,41	1,55	-1,07	1,05
	Niemcy	31,93	34,77	32,54	31,47	31,90	31,69	27,81	26,54	25,56	27,09	32,62	7,46	1,95
	Szwecja	2,68	2,59	2,28	2,24	2,44	2,30	2,03	12,73	10,16	11,08	5,40	-8,06	3,00
	Belgia	2,32	3,41	5,39	3,93	3,46	3,31	4,98	6,52	7,19	6,61	8,24	1,41	4,43
	Dania	0,16	1,16	1,38	2,87	2,80	4,16	4,43	5,20	6,56	6,21	3,37	-3,47	-0,42
	Rumunia	2,43	2,37	2,06	3,55	3,50	3,97	4,10	4,03	4,71	4,23	4,83	1,94	2,36
	Francja	8,03	4,29	4,31	2,67	2,64	3,18	3,14	2,91	3,65	3,43	4,83	1,54	1,34
	Finlandia	0,46	3,76	3,69	7,13	6,56	6,51	6,34	2,97	2,55	3,09	3,13	0,29	-4,38
	Czechy	2,63	1,90	1,98	2,66	2,01	2,00	3,84	2,00	2,46	3,04	1,86	-1,60	0,28
	Węgry	1,45	1,61	1,13	1,89	2,35	2,95	2,43	2,01	2,01	2,04	1,19	-0,60	-1,19
	Estonia	1,05	1,10	0,75	1,14	0,99	1,05	0,96	0,70	1,58	1,96	0,86	-2,19	-0,40
	7323	Niemcy	12,76	16,89	23,16	26,38	19,26	19,00	27,40	42,61	53,96	48,49	48,91	2,07
Czechy		10,00	9,76	9,00	8,93	9,41	11,09	7,84	6,10	4,81	6,21	6,08	-0,05	-9,47
Austria		0,18	0,58	1,22	1,36	1,61	2,03	2,78	4,35	5,88	5,41	5,59	0,35	4,20
Francja		1,62	1,90	3,17	4,19	3,48	2,89	3,69	3,20	4,00	5,04	4,98	-0,43	1,64
Holandia		3,30	3,32	2,71	1,69	1,82	1,93	2,81	1,81	1,93	2,78	3,13	-0,33	1,33
Słowacja		7,54	6,83	7,93	9,46	11,46	9,31	8,62	4,48	1,89	2,58	2,16	0,06	-5,98
Włochy		1,95	2,27	2,58	1,79	1,58	1,53	2,13	2,94	2,88	2,48	2,22	-0,32	0,69
Węgry		5,24	5,93	5,96	4,71	5,04	5,55	5,11	3,27	2,13	2,17	1,81	-0,45	-3,20
Finlandia		2,67	2,30	2,39	1,92	1,31	1,26	1,14	1,53	1,87	2,15	2,10	-0,28	1,13
Szwecja		3,73	3,35	3,08	2,55	2,14	1,98	2,28	1,42	1,51	1,89	2,44	-0,05	0,68
7324	Niemcy	56,08	65,92	69,06	51,14	46,24	43,63	45,71	42,99	43,79	40,43	29,01	-13,90	-12,89
	Francja	2,95	2,32	6,24	9,16	7,70	9,05	9,66	6,61	9,78	12,51	17,57	5,42	7,78
	Czechy	1,65	2,32	2,59	3,58	4,26	3,85	3,92	3,98	3,84	4,30	3,88	0,05	0,34
	Holandia	0,49	0,31	0,67	0,44	0,85	0,22	0,64	3,40	1,93	2,37	2,60	-0,03	2,44
	Słowacja	4,16	3,41	1,41	1,98	1,88	2,17	1,63	1,83	1,67	2,07	1,89	-0,07	0,25
	Węgry	0,61	0,59	0,64	1,24	1,75	1,72	1,76	1,64	1,75	1,90	2,15	0,03	0,46
	Rumunia	0,32	0,43	0,77	1,58	1,54	1,50	1,82	1,87	1,93	1,83	1,39	-0,66	0,19
	Finlandia	0,09	0,09	0,33	0,41	0,33	0,84	0,11	0,99	1,73	1,45	1,61	0,21	0,30
	Litwa	0,51	0,20	0,18	0,45	0,59	0,76	1,07	1,31	1,33	1,36	1,37	-0,02	0,71
	Włochy	1,75	1,84	0,62	0,55	0,71	1,06	0,54	1,05	1,22	1,08	1,47	0,40	0,38
7610	Niemcy	33,74	32,71	33,41	33,16	29,79	32,32	29,39	32,94	32,20	28,67	27,96	0,05	-3,28
	Francja	5,06	5,69	7,77	8,90	8,52	8,73	8,29	8,39	8,16	7,54	8,63	1,21	-0,22
	Belgia	4,56	7,04	5,72	5,83	7,01	7,02	7,59	7,58	7,90	7,48	8,35	0,90	1,09
	Holandia	3,98	3,05	4,91	2,56	3,85	4,21	6,07	6,84	5,91	6,70	6,82	0,42	2,27
	Czechy	4,58	5,00	5,24	4,69	4,70	5,06	4,64	4,48	4,36	4,89	4,70	-0,63	-0,74
	Szwecja	3,73	3,09	3,51	3,49	4,60	3,52	3,54	4,09	4,36	4,19	2,85	-2,45	-1,58
	Austria	2,41	2,32	2,23	1,89	1,59	1,95	1,92	2,01	3,20	4,01	5,43	1,31	3,51
	Słowacja	3,44	4,08	3,77	2,92	2,76	3,37	2,75	2,78	2,76	3,00	2,45	-0,65	-0,52
	Włochy	0,83	1,26	1,89	2,33	2,28	2,22	2,25	1,98	2,36	2,62	2,40	-0,36	0,28
	Dania	3,13	2,65	1,57	1,33	1,04	1,56	2,27	2,43	2,49	1,64	1,95	0,15	0,35
8302	Niemcy	36,93	37,20	34,28	34,55	30,48	27,41	27,88	26,72	27,37	28,08	26,37	-3,77	-0,77

Export Intelligence

	Czechy	3,85	4,36	4,71	4,89	6,67	6,77	6,24	5,96	5,85	6,19	5,50	-0,82	-0,92
	Włochy	5,66	4,93	8,91	9,31	9,07	8,11	4,40	4,61	4,92	5,51	6,62	1,22	-2,96
	Francja	4,80	5,11	5,41	5,16	6,65	7,48	4,97	3,80	4,13	5,29	5,62	0,67	-2,91
	Rumunia	2,08	2,23	2,57	3,21	3,95	4,33	5,34	5,13	4,83	4,56	4,27	-0,42	0,34
	Słowacja	2,32	2,34	2,71	3,62	3,08	3,01	3,44	4,21	4,09	4,31	4,06	-0,19	1,42
	Litwa	2,36	2,91	2,47	2,34	1,94	1,94	2,25	2,72	2,89	3,14	3,69	0,03	1,79
	Węgry	1,83	1,75	2,16	2,35	2,29	2,62	3,94	2,58	2,53	2,27	2,13	-0,20	-0,15
	Austria	0,78	0,66	0,77	0,90	0,71	0,50	1,04	1,75	2,34	1,98	2,26	-0,31	1,86
	Holandia	0,86	0,90	0,93	0,92	1,02	1,12	1,08	1,27	1,91	1,86	2,14	0,35	1,03
	Niemcy	28,76	28,76	29,38	27,26	24,57	25,68	25,41	29,51	28,13	28,24	30,18	1,48	3,21
	Dania	4,98	3,86	4,23	3,63	3,33	2,88	3,15	3,78	4,48	7,32	5,96	-1,62	3,14
	Francja	4,34	6,41	5,97	5,61	5,50	5,31	5,20	3,79	4,36	4,29	3,70	-0,69	-1,87
	Holandia	4,80	4,68	3,83	3,76	3,13	3,16	3,52	4,14	3,80	3,52	3,41	-0,10	0,33
8481	Belgia	2,37	2,25	1,65	1,64	1,83	1,62	1,60	1,36	3,22	3,25	1,55	-1,52	-0,19
	Austria	4,33	4,10	3,88	3,55	3,40	2,93	3,50	3,55	3,43	3,13	2,58	-0,91	0,65
	Rumunia	1,17	1,64	1,85	1,82	2,09	2,50	2,71	2,41	2,51	2,97	2,42	-0,41	-0,20
	Czechy	3,22	3,27	3,00	3,03	3,00	3,17	3,30	2,86	2,85	2,82	2,50	-0,43	-0,77
	Włochy	1,90	1,97	3,03	2,79	3,28	3,39	2,80	2,57	2,79	2,78	3,54	0,59	-0,39
	Węgry	0,90	1,23	1,66	1,33	1,26	1,57	2,05	1,94	1,95	2,29	1,64	-0,64	0,06
	Niemcy	23,54	29,88	21,30	26,06	15,87	19,37	23,29	21,53	27,87	29,99	26,38	-4,16	12,87
	Holandia	3,16	4,80	6,69	3,10	3,82	4,15	7,18	7,35	10,59	13,38	13,74	1,74	11,72
	Szwecja	0,97	1,54	3,33	4,72	5,28	4,82	4,05	3,22	3,13	4,74	5,12	0,76	0,72
	Francja	5,40	5,29	3,23	4,28	4,15	3,07	2,94	2,37	2,54	4,12	5,28	-0,09	2,46
9406	Czechy	1,45	1,26	1,15	1,38	1,74	1,71	2,30	2,22	2,89	3,38	4,39	0,35	2,73
	Austria	0,37	0,90	3,08	0,37	1,01	0,82	1,49	1,98	3,38	2,74	3,56	0,70	2,87
	Belgia	0,03	0,12	0,81	0,87	1,25	1,93	1,96	2,47	2,36	2,68	1,46	-0,76	-0,63
	Słowacja	1,22	0,77	0,73	1,52	1,31	0,92	1,24	1,50	1,80	2,33	1,80	-0,59	0,97
	Węgry	2,95	1,94	1,11	0,88	1,58	1,14	1,89	1,77	3,13	2,26	3,44	1,26	2,61
	Dania	0,02	0,11	2,24	0,80	1,25	1,79	1,99	2,07	0,59	2,04	1,15	0,82	-0,90

Źródło: Towary – GUS; Usługi – Eurostat, *International Trade in Services*.

Tabela 2.9. Główne kierunki polskiego eksportu branży w podziale na podgrupy – państwa spoza UE [% całkowitego eksportu]

Dział	Kraj	2013	2014	2015	2016	2017	2018	2019	2020	2021	2022	Q2 2023	Zmiana r/r [p.p.]	Zmiana za 5 lat [p.p.]
2520	Rosja	39,28	39,87	41,97	39,81	41,69	33,62	24,23	16,27	19,38	13,79	19,99	6,17	-21,71
	Ukraina	14,57	10,14	6,83	2,17	1,81	2,14	0,67	1,93	4,44	7,66	0,83	-5,25	-2,08
	Wielka Brytania	0,05	0,05	0,41	0,93	0,74	0,92	5,90	12,22	6,69	6,49	4,60	-5,66	3,86
	Białoruś	25,82	20,30	10,80	7,39	5,92	8,00	6,85	4,69	3,35	4,09	10,80	6,67	3,68
	Norwegia	0,54	0,61	1,92	1,60	2,68	0,98	0,65	8,43	0,54	0,61	0,07	-1,14	-1,30

Export Intelligence

2521	Szwajcaria	0,08	0,12	0,12	0,33	0,19	0,66	0,54	0,46	0,47	0,58	0,67	0,06	0,56
	Senegal										0,25			
	Serbia	0,00	0,00	0,00	0,07	0,10	0,12	0,12	0,08	0,12	0,22	0,21	0,17	0,10
	Chiny		0,00	0,01				0,00				0,19		
	Liban										0,14			
	Ukraina	0,01	0,01	30,28	18,05	15,95	5,73		0,02	0,14	0,43	0,74	0,68	-0,83
	Wielka Brytania									0,00	0,03	0,11		
	Kosowo										0,00			
	Szwajcaria				0,01		0,03	0,01		0,00	0,00			
	2522	Ukraina	6,99	5,11	14,84	13,79	12,96	14,69	10,18	8,53	9,05	18,64	5,20	-26,56
Południowa Afryka							0,31	4,51	9,99	11,73	5,12	6,11		
Białoruś		1,04	1,03	0,47	0,19	0,35	4,73	2,35	2,73	2,74	3,65	2,08	1,87	-0,26
Australia									1,35	4,24	0,77	0,64		
Rosja		4,92	5,45	3,15	1,19	1,04	0,83	1,22	1,94	0,97	0,27	0,16	0,06	-1,36
Szwajcaria				0,00	0,00	0,00	0,00	0,01	0,01	0,13	0,10			
Wielka Brytania		0,00	0,00	0,00			0,00	0,00	0,00	0,10	0,07	0,09		
Islandia							0,02		0,06		0,02			
Gwinea											0,01			
Czarnogóra						0,02		0,01	0,03	0,02	0,01	0,01		
2523	Stany Zjednoczone	0,67	0,46	0,18	0,25	4,88	9,58	7,85	9,15	8,60	10,42	11,30	3,13	5,12
	Kanada	0,00	0,00	0,00	0,03	0,71	2,28	2,43	2,31	2,16	2,01	1,34	0,50	-0,04
	Meksyk		0,07	0,34	1,22	1,21	1,19	1,18	0,82	1,75	1,02	0,11	-0,75	-1,63
	Kazachstan	0,01		0,02	0,03	0,40	0,28	0,11	0,00		1,02	1,50	-0,06	1,34
	Turcja	0,29	0,26	0,30	0,26	0,78	1,11	1,24	0,71	0,74	0,98	0,11	-0,96	-1,02
	Południowa Afryka	0,13	0,22	0,13	0,18	0,20	0,38	0,81	0,87	0,82	0,81	0,11	-0,54	-0,07
	Brazylia									0,43	0,72	1,16		
	Ukraina	1,18	2,99	1,28	5,50	4,42	1,39	1,67	0,47	0,46	0,71	3,79	3,33	2,54
	Zjednoczone Emiraty Arabskie		0,02	0,03		0,02	0,02	0,13	0,45	0,73	0,48	0,35		
	Tajwan	0,05	0,01	0,02	0,45	0,39	0,61	0,22	0,12	0,17	0,24	0,09	-0,19	-0,48
2618	Szwajcaria										6,16			
2620	Norwegia				0,00			1,79	5,74	4,10	2,62	2,85		

Export Intelligence

	Indie	0,15						1,05	0,12	0,14					
	Szwajcaria							0,00	0,00	0,00					
	Mołdawia									0,00					
2715	Ukraina	14,86	10,83	4,05	6,55	1,06	2,46	3,66	5,06	7,17	3,41	7,19	6,19	6,17	
	Kazachstan	6,28	7,19	3,45	2,34	2,06	1,23	0,77	2,26	0,93	1,23	1,18	0,09	0,31	
	Rosja	7,58	5,89	4,20	5,72	2,37	2,04	1,61	6,57	5,03	0,49				
	Mołdawia	0,35	0,22	0,36	0,38	0,10	0,08	0,06	0,19	0,15	0,35	0,28	0,16	0,21	
	Białoruś	0,98	0,48	0,51	0,62	0,22	0,11	0,11	0,24	0,52	0,15	0,24	0,21	0,11	
	Wielka Brytania	2,45	4,73	2,49	0,83	0,48	0,14	0,03	0,07	0,14	0,07	0,71	0,64	0,43	
	Kirgistan											0,05			
	Serbia	0,00		0,55	0,18	0,00	0,05	0,02	0,05	0,03	0,05	0,04	0,04	0,03	
	Chiny	0,00		0,00	0,00	0,00	0,00	0,03	0,03			0,03			
	Australia									0,01	0,03	0,03	0,04		
3208	Rosja	23,71	22,80	17,64	16,79	19,15	18,64	17,26	15,66	14,97	5,63				
	Białoruś	2,72	2,24	1,99	2,36	2,68	2,48	2,56	2,63	2,32	5,12	7,70	5,58	5,02	
	Wielka Brytania	1,99	2,16	2,62	3,84	4,32	4,54	4,34	4,94	4,84	4,85	4,06	-0,75	0,19	
	Ukraina	8,29	4,61	5,14	5,44	5,25	5,14	4,88	6,40	7,31	4,25	5,99	2,91	0,73	
	Turcja	0,71	1,25	2,89	2,27	1,83	1,60	1,30	1,56	1,93	2,92	3,16	1,28	1,28	
	Kazachstan	0,69	0,48	0,37	0,27	0,35	0,37	0,55	0,49	1,05	1,50	1,35	-0,13	0,82	
	Stany Zjednoczone	0,19	0,58	1,15	1,38	1,59	1,15	1,05	1,20	1,36	0,98	1,09	0,43	0,68	
	Armenia	0,06	0,06	0,09	0,04	0,06	0,06	0,08	0,12	0,08	0,75	1,22	1,06	1,13	
	Norwegia	1,20	1,29	1,18	0,55	0,73	0,79	0,89	0,74	0,80	0,74	0,70	-0,06	-0,13	
	Szwajcaria	0,12	0,26	0,28	0,30	0,27	0,30	0,27	0,40	0,45	0,53	0,53	-0,03	0,31	
3209	Wielka Brytania	0,47	0,91	1,40	4,01	3,32	3,89	6,34	8,01	7,50	7,29	8,83	1,25	5,36	
	Białoruś	6,46	5,69	3,75	2,45	2,87	2,82	5,00	5,22	5,59	6,62	7,67	2,88	5,02	
	Rosja	15,84	17,08	14,16	14,21	14,39	13,79	12,29	12,13	12,66	5,53				
	Ukraina	6,60	5,58	4,46	4,36	5,12	5,35	5,31	5,78	5,65	4,14	6,47	3,63	0,44	
	Chiny	0,18	0,08	0,27	0,43	2,40	2,80	5,01	3,40	3,91	2,49	2,48	-1,78	0,13	
	Turcja	0,00	0,12	0,26	0,22	0,30	0,23	0,18	0,28	0,30	0,95	0,87	0,49	0,59	
	Mołdawia	1,70	1,18	1,07	0,92	1,01	1,03	0,98	0,94	0,81	0,81	0,70	-0,05	-0,45	
	Kazachstan	3,03	1,65	0,90	0,53	0,58	0,45	0,39	0,37	0,34	0,40	0,84	0,46	0,33	
	Serbia	0,55	0,59	0,55	0,35	0,28	0,38	0,43	0,36	0,34	0,38	0,42	0,00	0,06	
	Armenia	0,14	0,08	0,07	0,06	0,05	0,07	0,11	0,08	0,09	0,31	0,22	0,09	0,18	
3210	Białoruś	0,62	0,23	0,38	0,28	0,90	3,09	8,53	12,70	13,75	13,83	1,59	-12,82	0,60	
	Zjednoczone Emiraty Arabskie	0,00		0,02				0,04	3,44	2,48	4,68	23,67			
	Rosja	37,90	43,90	19,48	9,70	15,07	13,26	9,87	9,18	12,25	3,70				

Export Intelligence

	Meksyk							0,05	1,36	4,90	3,32			
	Turcja	0,05	0,00	0,11	0,04	1,95	5,92	3,36	3,21	1,98	2,86	1,40	-0,90	-3,92
	Wielka Brytania	0,07	0,29	0,39	0,10	0,20	0,34	1,42	1,01	2,03	2,64	2,54	0,19	2,31
	Ukraina	15,47	8,60	6,95	7,39	6,46	5,91	3,56	4,47	4,57	2,00	4,12	3,34	-3,37
	Szwajcaria	0,21	0,09	1,43	0,48	0,66	2,89	0,69	0,41	0,31	0,54	0,28	-1,02	0,02
	Stany Zjednoczone	0,16	0,15	0,00	0,01	0,05	0,54	0,66	0,73	0,73	0,24	0,03	-0,27	0,00
	Norwegia	0,70	1,16	0,50	0,70	1,89	0,43	0,24	0,14	0,24	0,24	0,12	-0,25	-0,57
	Rosja	7,49	5,97	4,48	4,01	4,61	3,88	4,55	5,14	4,99	3,72	3,20	0,38	-0,79
	Wielka Brytania	4,04	4,98	4,69	4,88	4,64	3,90	3,36	2,76	2,01	2,84	3,79	1,41	0,05
	Ukraina	4,84	3,65	2,90	2,71	3,44	3,71	3,68	3,95	3,93	2,44	2,71	0,66	-0,80
	Stany Zjednoczone	2,14	1,91	1,68	1,22	1,10	1,08	1,35	1,61	1,62	2,30	1,15	-1,35	0,02
3917	Norwegia	1,76	1,34	1,53	0,98	1,42	1,75	1,75	1,85	2,17	1,76	1,70	-0,31	0,17
	Tunezja	0,23	0,51	0,77	1,01	0,94	1,19	1,46	1,78	1,52	1,44	1,30	0,17	0,33
	Białoruś	2,37	2,01	1,14	0,77	0,74	0,84	0,95	1,02	1,02	1,27	1,56	0,43	0,47
	Serbia	0,29	0,42	0,30	0,49	0,69	0,98	0,84	0,78	0,83	1,14	0,84	-0,09	-0,07
	Turcja	0,21	0,25	0,35	0,42	0,34	0,39	0,79	1,15	0,96	1,10	1,54	0,56	1,19
	Chiny	0,59	0,84	1,27	0,83	0,69	0,76	0,84	1,15	0,79	0,85	0,71	-0,02	0,00
	Stany Zjednoczone	5,64	4,86	5,37	2,80	3,57	3,10	3,62	9,06	14,58	13,49	5,12	-8,84	1,96
	Wielka Brytania	0,04	5,73	0,96	1,39	0,65	1,15	0,86	1,04	2,96	2,65	3,06	-0,83	2,38
	Rosja	11,56	10,34	5,14	3,40	3,66	4,44	2,70	2,02	1,58	1,59	0,14	-0,69	-2,88
	Ukraina	10,58	5,53	3,01	1,55	1,56	1,06	1,54	1,90	1,89	1,50	4,70	3,72	3,59
3918	Arabia Saudyjska	3,04	2,88	2,72	1,35	0,64	0,68	1,22	0,68	0,93	1,44	0,97	-1,54	0,10
	Izrael	0,33	0,24	0,47	0,21	0,89	0,47	0,52	0,76	0,51	1,18	0,37	-0,42	-0,31
	Białoruś	1,38	0,44	0,29	0,15	0,13	0,41	0,69	1,57	1,25	1,12	1,84	0,92	0,83
	Libia	1,18	1,62	4,05	0,74	0,48	0,73	1,94	1,76	1,47	0,74	1,53	0,18	0,43
	Algieria	0,11	0,52	1,11	0,96	0,80	0,72	0,92	1,08	0,99	0,66	1,10	0,36	-0,24
	Turcja	4,91	6,32	5,45	2,41	1,33	0,40	0,24	0,04	0,05	0,53	1,82	1,66	1,18
	Wielka Brytania	5,72	3,86	3,93	4,79	7,64	8,61	6,41	6,49	5,33	5,00	4,32	-1,46	-5,65
	Ukraina	11,07	9,68	6,19	5,55	6,56	6,19	6,68	6,10	5,65	3,72	4,47	2,81	-0,80
	Białoruś	1,96	2,40	1,41	0,61	0,67	1,19	1,97	1,55	1,29	3,12	3,04	2,37	2,15
	Kazachstan	1,21	1,33	0,48	0,26	0,38	0,39	0,27	0,19	0,20	2,80	4,22	4,14	3,94
	Rosja	9,05	8,84	5,74	4,27	3,53	2,90	3,78	4,33	2,71	1,60	0,86	-0,74	-1,90
3922	Stany Zjednoczone	0,06	0,97	1,34	1,21	0,98	0,62	0,43	1,40	1,39	1,53	1,03	-0,73	0,17
	Chiny	0,39	0,42	0,29	0,27	0,46	0,44	0,46	0,48	0,73	1,01	0,69	-0,71	0,03
	Szwajcaria	0,64	0,79	0,48	0,46	0,47	0,47	0,47	0,85	0,80	0,77	0,74	-0,17	0,32
	Indie	0,01	0,00	0,03	0,02	0,03	0,00	0,00		0,00	0,75	0,00		
	Kanada	0,04	0,03	0,03	0,02	0,02	0,31	0,63	0,66	0,62	0,56	0,73	0,18	0,72
3925	Stany Zjednoczone	0,60	0,56	0,57	0,76	0,93	0,92	1,14	1,53	1,32	1,63	2,41	0,80	1,33
	Szwajcaria	1,43	1,85	1,58	1,60	1,38	1,47	1,32	1,31	1,21	1,12	1,09	-0,03	-0,32

Export Intelligence

	Wielka Brytania	0,79	0,70	0,98	1,07	1,13	1,35	1,46	1,08	1,37	1,05	1,07	-0,04	-0,15
	Ukraina	3,12	2,10	1,36	1,37	1,44	1,27	1,35	1,54	1,39	0,61	1,02	0,73	-0,37
	Norwegia	0,93	0,95	1,05	1,04	1,09	0,89	0,80	0,81	0,74	0,56	0,51	-0,11	-0,48
	Rosja	3,82	3,08	1,83	1,34	1,48	1,39	1,50	1,29	1,06	0,49	0,51	0,07	-1,02
	Kanada	0,41	0,20	0,17	0,20	0,23	0,19	0,15	0,18	0,21	0,20	0,14	-0,06	-0,03
	Białoruś	0,93	1,10	0,53	0,29	0,27	0,27	0,26	0,27	0,21	0,16	0,18	0,06	-0,06
	Korea Południowa	0,02	0,01	0,01	0,12	0,40	0,42	0,37	0,29	0,21	0,15	0,13	0,03	-0,20
	Mołdawia	0,10	0,11	0,09	0,10	0,07	0,07	0,09	0,11	0,11	0,08	0,09	0,00	0,00
	Wielka Brytania	18,06	21,38	22,71	21,67	19,79	19,76	19,27	17,05	17,91	16,68	18,28	2,12	-1,35
	Norwegia	5,94	5,47	4,71	5,21	5,06	4,65	3,91	4,48	4,51	4,53	4,56	0,12	-0,30
	Stany Zjednoczone	0,42	0,54	0,83	1,11	1,53	1,49	1,73	1,94	2,13	3,24	2,08	-1,39	0,83
	Szwajcaria	1,82	1,55	1,57	1,30	1,51	1,46	1,36	1,56	1,47	1,55	1,56	0,12	0,04
4418	Australia	0,06	0,04	0,14	0,11	0,18	0,18	0,60	0,53	0,82	0,83	0,99	0,23	0,79
	Chiny	0,15	0,10	0,30	0,49	0,62	0,79	0,81	0,63	0,52	0,44	0,41	-0,08	-0,40
	Kanada	0,08	0,13	0,09	0,12	0,20	0,19	0,25	0,30	0,23	0,43	0,22	-0,36	0,04
	Rosja	1,14	1,20	0,67	0,76	0,77	0,82	0,65	0,71	0,82	0,26	0,77	0,64	-0,12
	Izrael	0,11	0,06	0,13	0,10	0,14	0,14	0,11	0,12	0,15	0,21	0,16	0,04	0,06
	Ukraina	0,82	0,60	0,26	0,34	0,25	0,22	0,27	0,26	0,23	0,12	0,23	0,18	0,03
	Stany Zjednoczone	0,00	0,06	0,02	0,29	1,80	3,88	9,58	12,23	15,36	19,08	12,30	-9,39	8,36
	Wielka Brytania	0,45	1,86	1,83	1,98	1,16	2,79	2,60	3,68	11,07	10,58	6,48	-2,52	4,96
	Ukraina	7,60	8,09	5,39	5,76	5,25	6,12	7,04	10,41	13,74	5,27	5,97	4,36	0,74
	Rosja	5,82	7,76	7,71	2,06	34,45	23,33	6,73	5,55	6,21	4,32	5,23	0,79	-19,22
4814	Kazachstan	24,65	18,34	18,19	12,75	6,73	6,00	1,54	1,86	3,97	3,95	2,67	-3,79	-5,90
	Szwajcaria	0,01	0,08	0,10	0,21	0,17	0,24	0,73	0,19	0,90	1,52	0,38	-0,76	0,15
	Kanada	0,00		0,03	0,01	0,06	0,44	0,13	0,14	0,55	1,48	0,85	-0,51	0,83
	Australia	0,40	0,43	0,28	0,28	0,21	0,16	0,20	0,13	0,21	1,21	0,61	-1,01	0,54
	Chiny		0,06	0,41	0,15	0,54	0,80	0,34	0,12	0,67	1,04			
	Norwegia	0,03	0,08	0,03	0,13	0,68	0,06	0,12	0,12	0,48	0,31	0,26	0,07	0,23
	Szwajcaria	1,29	2,36	3,37	5,96	12,53	0,80	1,07	8,37	11,08	12,21	8,03	-4,60	7,57
	Białoruś	1,82	0,54	0,50	0,31		0,01	0,15	0,75	0,87	3,23	4,86		
	Rosja	0,37	0,51	2,75	1,09	5,50	1,70	4,41	2,15	0,87	3,14	1,32	-0,28	-0,56
	Islandia						0,25	0,04	0,01	0,04	0,26	0,09		
6801	Ukraina	0,24	1,01	0,65	1,58	0,27	0,02	0,03	0,02	0,06	0,18	0,20		
	Norwegia	0,19	0,55	0,64	0,66	1,63	0,43	0,13	0,06	0,05	0,07	0,07	0,05	0,02
	Wielka Brytania	0,16	0,48	0,10	0,06		1,59	0,02		0,26	0,05	0,04	-0,06	-0,53
	Stany Zjednoczone	0,00		0,02	0,01	0,02		0,02	0,01	0,02	0,02	1,64		
	Czarnogóra										0,00			
6802	Szwajcaria	24,54	24,45	34,38	34,92	33,74	28,96	21,95	14,97	16,13	11,47	10,82	-0,37	-17,88

Export Intelligence

	Kazachstan	0,00	0,30	1,74	2,25	1,93	0,07	1,59	1,85	0,20	4,48	2,56	1,59	2,34
	Rosja	8,62	11,35	5,18	3,47	3,31	3,46	3,06	3,43	9,90	3,95	20,62	17,08	19,81
	Białoruś	19,73	14,00	0,62	0,65	0,63	8,53	2,10	2,18	1,91	1,82	3,30	3,06	-5,50
	Wielka Brytania	0,16	0,20	0,29	0,12	0,45	0,35	0,31	0,36	2,03	1,46	1,11	-0,99	0,88
	Ukraina	1,33	2,29	1,10	2,62	1,91	1,89	1,87	0,91	1,10	0,71	0,94	0,48	-1,14
	Norwegia	0,53	0,59	0,78	1,13	1,16	1,38	1,22	0,56	0,54	0,66	0,67	-0,42	-1,21
	Stany Zjednoczone	0,38	0,23	1,28	0,31	1,21	0,48	0,73	0,86	0,30	0,25	0,25	0,16	-0,11
	Mongolia						0,20	0,01	0,05	0,00	0,22			
	Turcja		0,02	0,06		0,00	0,02		0,36	0,13	0,21			
6806	Wielka Brytania	4,71	5,18	5,84	4,47	3,87	3,74	4,01	3,95	3,43	3,11	5,20	1,93	1,91
	Stany Zjednoczone	3,47	4,15	4,90	7,20	10,01	4,37	4,48	4,53	2,91	2,34	1,26	-1,28	-3,86
	Norwegia	1,66	2,24	2,75	2,39	2,15	2,16	2,05	1,77	1,59	2,10	1,39	-0,07	-0,91
	Szwajcaria	1,40	1,68	1,85	1,79	1,87	1,88	1,62	1,83	1,61	1,36	1,66	0,24	0,03
	Chiny	4,09	4,37	4,59	4,76	3,09	2,63	2,39	0,78	0,42	1,35	1,25	-0,23	-1,81
	Ukraina	5,77	3,62	2,09	2,72	2,34	2,93	2,36	3,06	3,53	1,35	1,75	0,86	-1,33
	Południowa Afryka	3,00	3,00	2,86	1,89	2,00	2,57	1,49	0,90	1,28	1,33	0,99	0,32	-0,73
	Rosja	5,91	7,91	4,23	4,01	4,34	3,60	3,13	3,51	2,86	0,67	0,00	-0,62	-3,45
	Turcja	0,85	0,92	1,03	0,99	0,82	0,57	0,61	0,67	0,78	0,60	0,65	0,33	-0,04
	Australia	0,25	0,32	0,41	0,53	0,41	0,65	0,69	0,87	0,77	0,52	0,34	-0,65	-0,18
6809	Ukraina	13,26	7,97	2,45	2,34	1,45	1,44	1,37	0,86	0,88	9,57	12,30	6,66	10,55
	Wielka Brytania	0,03	0,06	0,28	4,53	29,15	18,35	20,54	11,27	6,75	4,25	22,78	18,19	0,18
	Norwegia	1,00	1,26	1,17	1,62	2,22	2,01	1,99	3,03	1,19	1,54	1,65	0,25	0,22
	Serbia	0,07	0,13	0,08	0,10	0,03	0,16	0,15	0,14	0,63	1,43	0,78	-0,84	0,61
	Rosja	7,13	4,47	1,79	1,24	2,01	1,15	1,16	2,58	0,63	0,45	0,17	0,14	-0,61
	Stany Zjednoczone	0,02	0,04	0,08	0,18	0,19	0,11	0,16	0,12	0,11	0,15	0,03	0,01	0,02
	Szwajcaria	0,04	0,21	0,24	0,04	0,05	0,06	0,08	0,06	0,12	0,07	0,01	-0,02	-0,04
	Islandia	0,02	0,00	0,01	0,24	0,23	0,04	0,04	0,01	0,02	0,07	0,03	-0,15	0,00
	Chiny			0,00	0,00		0,00	0,00	0,00		0,06			
	Albania		0,01	0,02	0,01	0,01	0,01	0,02	0,00	0,01	0,05	0,00		
6810	Wielka Brytania	1,84	1,69	2,01	2,33	2,66	1,30	2,33	2,38	3,66	3,07	3,97	1,25	2,38
	Norwegia	4,62	2,19	1,88	1,77	1,38	1,28	1,63	1,62	2,03	2,07	2,07	0,30	0,92
	Szwajcaria	0,47	0,29	0,30	0,25	0,29	0,54	1,16	1,32	1,60	1,65	0,97	-0,71	0,80
	Stany Zjednoczone	1,61	1,30	1,60	1,23	1,37	1,24	1,21	0,84	1,70	1,18	0,78	-0,23	-0,68
	Rosja	8,51	6,89	2,31	0,89	1,45	0,91	0,83	0,96	1,34	0,84	1,05	0,66	0,15
	Ukraina	2,62	1,33	0,83	0,79	0,45	0,48	0,41	0,62	0,72	0,36	0,69	0,56	0,35
	Białoruś	0,77	0,77	0,57	1,94	0,64	0,52	0,74	0,53	0,31	0,22	0,34	0,18	-0,37
	Serbia	0,02	0,03	0,05	0,03	0,03	0,04	0,11	0,23	0,30	0,21	0,13	-0,06	0,10
	Australia	0,17	0,27	0,11	0,15	0,12	0,07	0,13	0,16	0,26	0,16	0,10	0,01	0,06

Export Intelligence

6901	Południowa Afryka				0,00	0,00	0,00	0,00	0,00	0,05	0,15	0,18	0,05	0,18
	Wielka Brytania			1,75	0,77		1,04		0,52	1,43	3,14	5,49		
	Szwajcaria		0,04	1,31	0,01			0,04		0,00	1,58	0,60		
	Kirgistan										1,11			
	Białoruś	3,79	4,55		0,28	10,57	0,51	0,08	0,36	0,55	0,92	0,86	-0,20	0,00
	Norwegia		0,02	2,22	0,21	1,15	0,01			0,11	0,45			
	Ukraina	3,78		7,76	1,39	2,25	0,36	0,02	0,15	0,05	0,45	17,82	17,12	17,81
	Rosja	2,11	0,05	5,36	0,01	2,28	28,15	99,18	37,86	0,22	0,24			
	Malediwy										0,11			
	Turcja	0,06								1,32	0,06			
	Kraje i terytoria niewyszczególnione w ramach handlu zewnątrzunijnego									0,04				
6902	Stany Zjednoczone	6,75	6,33	5,48	5,42	4,78	4,93	7,95	2,98	3,89	6,97	5,08	2,84	2,17
	Kazachstan	4,33	0,76	0,50	0,55	0,19	0,65	1,88	0,89	2,97	4,64	0,07	-3,69	-0,49
	Rosja	4,07	4,11	4,81	2,99	3,87	3,23	2,91	13,35	7,98	4,17	0,72	-1,74	-3,31
	Wielka Brytania	2,64	2,98	4,15	2,20	3,02	2,79	2,19	2,42	3,58	3,33	9,46	6,38	6,99
	Arabia Saudyjska	1,40	0,18	0,48	0,08		0,35	1,11	0,68	0,93	1,13			
	Białoruś	0,45	0,19	0,20	1,36	4,92	4,57	2,26	1,98	1,49	1,12	0,82	0,63	-2,97
	Liban										0,84			
	Ukraina	2,17	0,90	0,54	4,96	3,27	4,94	4,28	3,59	1,21	0,83	1,58	1,13	-5,68
	Bośnia i Hercegowina		0,01	0,35	0,27	1,03	0,38	0,44	0,38	0,41	0,82	0,95	-0,22	0,70
	Indie	3,60	9,34	4,08	1,30	1,10	0,75	1,50	1,63	0,97	0,82	0,92	0,01	-0,27
6903	Wielka Brytania	14,74	14,55	13,01	8,69	6,47	7,45	7,03	6,52	5,51	6,32	7,83	1,89	1,32
	Turcja	6,14	4,22	4,82	4,75	3,01	2,70	3,46	5,61	5,41	5,09	4,83	-1,34	1,52
	Meksyk	0,52	0,51	0,47	0,64	0,68	1,53	1,40	4,12	4,24	4,81	6,13	2,70	4,87
	Egipt	1,83	2,53	1,30	2,06	2,21	2,13	1,83	2,24	2,49	3,53	3,03	0,22	0,66
	Rosja	0,75	10,80	15,72	17,86	15,84	16,40	17,34	14,41	14,85	3,11	0,71	-0,37	-14,56
	Stany Zjednoczone	0,72	1,01	0,88	1,02	0,86	1,20	1,45	1,22	1,48	2,27	1,93	0,64	0,94
	Algieria				0,03	0,19	0,94	0,80	0,66	1,75	2,00	3,52	-0,95	2,96
	Kazachstan	0,00		0,00	0,04	0,02	0,02	0,19	0,93	2,11	1,98	1,29		
	Ukraina	19,51	16,24	11,78	13,13	5,63	4,43	5,22	5,95	4,28	1,77	2,60	1,47	-1,86
	Maroko	0,21	0,26	0,07	0,49	1,00	1,00	0,61	0,11	0,75	1,27	1,12	0,65	0,40

Export Intelligence

6904	Ukraina	39,05	24,61	22,26	22,37	19,32	17,72	14,88	13,94	15,98	12,16	7,99	-0,02	-12,78
	Białoruś	9,17	11,22	10,60	7,81	9,35	9,38	8,23	8,06	5,54	9,41	39,61	37,24	30,23
	Rosja	5,14	7,77	4,19	3,38	5,10	4,89	6,75	3,96	3,62	7,41	7,78	-1,62	3,56
	Kirgistan										1,03	0,08		
	Kosowo					0,47	0,68	0,93	0,87	0,90	0,91	0,09	-1,81	-0,82
	Angola										0,64			
	Turcja										0,58			
	Wielka Brytania		0,00	3,79	0,19	0,30	0,14	0,65	0,25	0,72	0,52	0,48	-0,11	0,33
	Uzbekistan										0,13	2,14		
	Moldawia	0,17	0,08	0,21	0,06	0,06	0,18	0,27	0,36	0,28	0,13			
6905	Wielka Brytania	12,27	16,64	18,30	16,71	22,91	20,40	23,38	20,92	20,88	15,82	10,47	-6,15	-10,74
	Ukraina	10,07	8,00	6,99	8,26	5,70	6,33	5,45	4,89	4,75	2,37	1,62	-0,10	-3,13
	Białoruś	2,27	2,65	1,84	1,93	2,45	2,25	2,21	1,79	1,33	1,50	2,91	2,60	1,44
	Rosja	5,44	6,57	5,57	6,35	6,54	7,07	7,98	6,96	7,53	1,16			
	Norwegia	1,80	2,11	1,63	1,59	1,34	1,10	1,13	0,78	0,51	0,41	0,32	-0,20	-1,03
	Moldawia	0,18	0,14	0,24	0,09	0,18	0,21	0,10	0,22	0,44	0,33	0,09	-0,27	-0,15
	Kirgistan	0,01									0,30	1,53		
	Serbia		0,00			0,00	0,00	0,00	0,13	0,29	0,18	0,11	-0,21	0,09
	Stany Zjednoczone	0,32	0,03	0,11	0,15	0,19	0,18	0,23	0,19	0,18	0,14	0,02		
	Kazachstan	0,06	0,02	0,06	0,00				0,12	0,00	0,11	0,00		
6906	Białoruś		0,14	0,33					0,00		7,30	80,61		
	Stany Zjednoczone	32,44	10,57	4,71	5,58	1,33	1,05	0,84	0,35	0,37	2,40			
	Rosja		1,36	0,31	0,40	0,02	0,02	0,98	0,52	3,46	0,75			
	Wielka Brytania		0,94	1,92	5,38	3,80	1,69	1,14	2,08		0,42	15,45		
	Moldawia								0,06	0,14	0,18			
	Ukraina	0,88		0,02	0,04	0,01	0,00	0,12	0,00	0,85	0,02			
	Chiny		3,57					0,14	0,02		0,01	1,82		
	Szwajcaria	0,85			0,02			0,06			0,00			
6907	Ukraina	17,81	9,86	5,97	6,70	8,98	9,74	10,27	10,08	9,74	6,11	10,45	8,26	1,34
	Rosja	10,86	10,81	8,20	8,62	7,77	7,87	7,04	6,12	6,56	5,97	5,25	-1,10	-2,78
	Wielka Brytania	1,49	2,79	3,19	3,07	1,94	1,88	2,90	3,98	4,89	4,50	3,34	-1,86	1,73
	Białoruś	5,65	6,34	4,31	2,97	2,16	2,26	2,27	1,82	1,59	2,46	4,97	4,15	2,77
	Serbia	0,92	0,78	1,07	1,55	1,14	1,43	1,34	1,33	1,62	1,73	1,63	-0,11	0,23

Export Intelligence

6910	Stany Zjednoczone	0,08	0,44	0,26	0,24	0,17	0,27	0,39	0,73	0,99	1,14	0,87	-0,28	0,69	
	Szwajcaria	0,07	0,15	0,12	0,14	0,31	0,42	0,53	0,76	0,93	0,76	0,52	-0,21	0,17	
	Mołdawia	1,22	1,53	1,37	1,22	0,70	0,73	0,78	0,67	0,60	0,63	0,54	-0,21	-0,30	
	Kazachstan	1,02	0,83	0,65	0,54	0,77	0,64	0,58	0,39	0,68	0,36	1,12	0,84	0,28	
	Norwegia	0,38	0,38	0,35	0,43	0,34	0,23	0,26	0,28	0,23	0,29	0,27	-0,11	0,08	
	Wielka Brytania	12,84	14,79	13,85	16,28	13,04	11,65	9,60	6,61	3,73	3,38	3,36	0,33	-5,56	
	Ukraina	6,30	2,96	2,53	2,35	3,00	4,38	4,28	4,91	4,56	2,31	3,83	2,47	-1,51	
	Rosja	7,69	5,76	3,83	3,42	4,05	3,40	2,61	1,82	2,05	2,00	2,10	0,19	-1,22	
	Szwajcaria	0,08	0,08	0,06	0,17	0,47	1,03	1,47	1,44	1,69	1,50	1,99	0,41	0,76	
	Serbia	0,17	0,30	0,23	0,27	0,31	0,24	0,29	0,39	0,53	0,54	0,83	0,30	0,63	
	Białoruś	0,83	0,86	0,57	0,32	0,34	0,42	0,45	0,35	0,28	0,52	0,49	0,25	0,05	
	Norwegia	0,24	0,26	0,29	0,41	0,41	0,43	0,53	0,53	0,46	0,26	0,27	-0,04	-0,14	
	Bośnia i Hercegowina	0,08	0,16	0,17	0,15	0,17	0,17	0,24	0,19	0,19	0,25	0,38	0,05	0,22	
	7322	Turcja	0,00	0,00		0,02	0,00	0,00		0,03	0,01	0,22	0,22		
Izrael		0,11	0,20	0,24	0,24	0,48	0,38	0,35	0,25	0,23	0,21	0,39	0,13	0,02	
Rosja		23,74	21,11	18,74	15,44	15,55	14,39	15,07	14,27	11,86	5,19	2,27	-7,23	-14,92	
Wielka Brytania		6,13	5,42	6,31	5,07	4,08	3,95	3,38	3,58	3,73	4,57	6,95	2,78	2,75	
Kazachstan		0,42	0,43	0,44	0,25	0,52	0,59	0,81	0,82	1,37	2,39	1,89	0,32	1,73	
Ukraina		5,00	2,91	3,22	2,77	2,77	2,70	2,97	3,28	3,32	2,04	2,76	1,14	0,11	
Stany Zjednoczone		0,02	0,28	0,71	0,35	1,32	2,02	2,65	1,31	1,95	1,92	1,55	-0,74	-0,80	
Białoruś		1,44	1,50	0,63	0,57	0,41	0,43	0,88	0,70	0,34	1,80	3,12	3,04	2,90	
Norwegia		0,07	0,07	0,12	0,11	0,16	0,15	0,29	0,66	0,91	1,42	0,78	-0,13	0,63	
Japonia		0,00	0,76	1,69	1,54	1,34	1,65	1,53	1,22	1,29	1,42	1,39	0,04	-0,79	
Kirgistan		0,09	0,03	0,01	0,01	0,02	0,00	0,01	0,00	0,01	0,53	0,18	0,18	0,18	
Chiny		2,90	3,06	3,78	5,16	6,86	3,62	3,44	0,53	0,22	0,32	0,54	0,32	-2,89	
7323		Stany Zjednoczone	0,82	0,90	2,54	1,69	1,73	1,23	0,91	0,81	0,62	1,60	1,54	-0,13	0,32
		Wielka Brytania	2,84	3,14	4,22	4,22	3,63	3,51	3,10	3,47	1,43	1,37	1,23	-0,44	-1,78
	Ukraina	4,56	2,36	1,27	1,91	2,44	3,55	2,05	1,90	1,24	1,13	1,42	0,72	-6,06	
	Szwajcaria	1,17	0,47	0,57	0,48	0,39	0,40	0,46	0,95	1,04	1,04	1,11	-0,04	0,84	
	Rosja	9,59	11,52	6,61	5,07	4,20	3,13	2,89	2,36	1,32	0,71	1,87	1,50	-1,21	
	Serbia	0,26	0,60	0,50	0,96	1,71	1,63	1,12	1,08	0,69	0,65	0,43	-0,32	-0,84	
	Norwegia	5,48	4,50	1,45	0,84	0,35	0,36	0,25	0,15	0,17	0,32	0,26	0,00	-0,14	
	Bośnia i Hercegowina	0,08	0,66	0,29	0,60	1,12	0,80	0,68	0,19	0,27	0,30	0,41	0,32	0,08	
	Mołdawia	0,36	0,49	0,65	0,20	0,30	0,43	0,48	0,38	0,18	0,27	0,27	-0,07	0,00	
	Białoruś	4,92	4,64	2,34	1,54	1,22	1,36	0,97	0,38	0,24	0,25	0,41	0,21	-0,76	
	7324	Wielka Brytania	6,92	5,98	6,46	12,97	15,02	14,29	13,27	10,80	9,69	9,29	7,91	-1,83	-5,92
		Zjednoczone Emiraty Arabskie	0,08	0,06	0,09	0,13	0,53	0,30	0,37	0,33	0,40	2,16	0,44	-1,36	0,18
		Rosja	8,52	4,49	2,35	2,25	2,30	4,23	3,97	4,76	1,93	1,84	6,34	5,33	1,71
		Szwajcaria	0,16	0,05	0,07	0,29	0,21	0,09	0,21	0,81	0,70	1,37	2,25	1,05	2,23

Export Intelligence

	Ukraina	4,07	2,12	1,83	3,21	3,96	3,55	3,93	3,51	3,12	1,22	1,99	1,55	-0,82
	Białoruś	1,59	2,35	1,20	1,55	1,55	1,14	1,10	0,67	0,56	1,19	2,18	2,00	1,27
	Norwegia	0,42	0,85	0,33	0,49	0,50	0,32	0,33	1,28	1,86	1,18	0,35	-0,54	0,09
	Kazachstan	0,66	0,07	0,04	0,13	0,29	0,09	0,09	0,36	0,78	1,00	1,62	1,15	1,59
	Kongo		0,01							0,00	0,50			
	Serbia	0,15	0,07	0,03	0,17	0,28	0,33	0,38	0,31	0,40	0,42	0,29	-0,13	0,02
	Wielka Brytania	2,39	4,77	5,50	6,42	6,16	6,17	7,92	5,32	5,44	6,00	6,01	-0,16	0,60
	Stany Zjednoczone	1,29	0,96	3,29	3,02	4,30	3,87	3,19	3,43	3,30	5,77	5,00	-0,21	1,55
	Norwegia	9,73	7,46	6,22	7,89	6,38	6,09	5,56	3,47	3,34	3,13	3,44	-0,29	-3,36
	Szwajcaria	0,66	1,11	0,91	1,20	0,85	0,92	1,28	0,99	1,40	1,16	0,93	0,00	-0,09
7610	Kanada	0,06	0,05	0,04	0,12	0,22	0,44	0,37	0,75	0,86	0,99	1,00	0,09	0,66
	Ukraina	2,66	1,50	0,97	1,14	1,19	1,02	1,16	1,05	1,09	0,52	0,56	0,23	-0,42
	Korea Południowa	0,37	0,04	0,03	0,01	0,04	0,02	0,03	0,19	0,11	0,31	0,10	-0,32	0,09
	Bośnia i Hercegowina	0,03	0,01	0,05	0,06	0,07	0,07	0,08	0,17	0,28	0,22	0,17	-0,06	0,09
	Australia	0,27	0,23	0,21	0,18	0,20	0,16	0,19	0,13	0,20	0,20	0,08	0,03	-0,06
	Rosja	1,42	1,40	1,56	1,38	2,07	1,10	1,00	1,00	0,48	0,19	0,00	-0,11	-1,27
	Rosja	8,86	8,37	6,06	5,08	4,25	4,16	6,07	7,26	7,56	7,01	7,13	1,72	3,75
	Wielka Brytania	2,50	2,78	3,46	4,13	2,98	3,24	2,99	3,28	3,47	3,48	3,04	-0,29	-0,28
	Ukraina	4,39	3,57	2,49	2,44	2,20	2,25	2,61	3,68	4,06	2,49	2,84	1,37	0,82
	Białoruś	3,75	3,27	1,99	1,41	1,24	1,55	2,16	2,70	2,97	2,25	1,97	0,09	0,65
	Turcja	0,25	0,19	0,25	0,96	1,70	1,47	1,80	1,95	1,35	1,79	2,08	-0,01	0,80
8302	Brazylia	0,05	0,01	0,01	0,18	0,71	0,86	1,53	1,22	1,18	1,12	0,75	-0,27	-0,11
	Stany Zjednoczone	1,99	2,52	3,26	1,76	1,54	1,51	1,64	1,49	1,08	0,93	1,21	0,24	-0,17
	Maroko	0,00	0,00	0,00	0,01	0,06	0,11	0,15	0,16	0,41	0,83	0,70	0,19	0,61
	Chiny	0,24	0,27	0,35	0,46	1,53	2,02	1,30	1,38	1,16	0,50	0,26	-0,24	-1,59
	Mołdawia	0,11	0,12	0,14	0,15	0,13	0,16	0,25	0,33	0,35	0,38	0,28	-0,03	0,15
	Stany Zjednoczone	4,60	5,70	8,30	8,76	8,42	8,90	9,86	8,97	8,80	9,43	11,28	2,21	3,00
	Rosja	9,28	8,50	5,90	5,64	6,05	7,54	8,12	7,75	6,69	2,77	2,16	0,28	-4,76
	Wielka Brytania	1,50	2,11	2,39	2,99	4,73	2,84	2,31	1,67	2,36	2,19	2,46	0,25	-0,39
	Turcja	1,75	1,83	1,74	1,77	1,77	1,74	1,65	1,66	1,74	1,85	2,17	0,41	0,73
8481	Chiny	1,17	1,79	1,74	2,02	1,98	2,16	1,91	2,63	2,39	1,82	2,36	0,64	0,50
	Ukraina	2,98	2,13	1,61	2,19	2,41	2,24	2,64	2,49	2,29	1,74	1,92	0,92	-0,23
	Indie	0,26	0,45	0,51	0,75	1,04	0,79	0,35	0,30	0,28	0,86	0,53	-1,36	-0,22
	Szwajcaria	0,49	0,60	0,74	0,68	0,53	0,53	0,63	0,60	0,61	0,77	0,72	0,02	0,27
	Norwegia	1,00	0,68	0,42	0,38	0,39	0,35	0,54	0,56	0,60	0,76	0,54	-0,34	0,18
	Kazachstan	0,57	0,57	0,62	0,34	0,26	0,36	0,28	0,46	0,21	0,64	1,22	0,75	1,00
9406	Wielka Brytania	2,81	3,83	10,90	2,17	7,15	12,07	6,78	7,61	15,95	10,89	9,99	-5,30	-12,25
	Norwegia	25,02	23,41	19,83	17,48	22,46	7,47	10,27	11,78	6,69	5,56	2,07	-2,84	-6,83
	Stany Zjednoczone	1,53	0,37	0,07	13,56	5,18	6,34	3,21	10,57	1,88	3,74	4,54	2,05	-9,74

Export Intelligence

Szwajcaria	1,57	1,13	1,51	1,49	1,27	1,03	1,86	1,92	2,32	1,80	3,16	1,78	2,56
Turcja	0,17	1,71	0,00	0,00	0,01	0,02	0,11	3,17	0,07	1,30	1,62	-0,49	1,57
Ukraina	1,55	0,92	0,39	0,93	1,08	6,15	0,49	1,14	1,13	0,77	1,22	0,61	-5,36
Białoruś	7,08	6,18	3,25	1,30	2,69	2,41	4,03	1,26	0,54	0,52	0,65	0,65	-1,29
Uzbekistan							0,22	0,03	0,06	0,40	0,41		
Afganistan					0,00	0,23	0,19	0,56	0,23	0,38			
Meksyk	0,02	0,01	0,25	0,38	2,14	1,32	1,59	1,24	0,55	0,30	0,28	-0,07	0,27

Źródło: Towary – GUS; Usługi – Eurostat, *International Trade in Services*.

Tabela 2.10. Dynamika polskiego eksportu branży na wybrane rynki zagraniczne o najwyższej średniorocznej stopie wzrostu (CAGR) w ciągu 5 lat

Kod szczegółowy	Wartość eksportu 2022 (mln EUR)	Zmiana rok do roku [%]	CAGR (2018-2022)[%]
Holandia	540,53	26,32	17,98
Włochy	890,80	57,68	16,54
Austria	317,04	18,43	16,30
Stany Zjednoczone	467,71	42,68	15,40
Belgia	535,48	23,17	13,46
Szwajcaria	143,84	19,74	13,13
Dania	400,27	33,38	12,03
Litwa	316,63	24,26	11,30
Węgry	387,69	19,69	11,00
Niemcy	3807,89	17,57	10,38

Źródło: Towary – GUS; Usługi – Eurostat, *Balance of Payments*; Eurostat, *International Trade in Services*.